

Уважаемые жители Балаковского района!

24 декабря 2021 года Собранием Балаковского муниципального района утверждено решение о районном бюджете Балаковского муниципального района на 2022 год и на плановый период 2023-2024гг.

В целях ознакомления жителей Балаковского муниципального района с основными тенденциями социально-экономического развития Балаковского района и показателями бюджета на предстоящий 2022 финансовый год и на плановый период 2023-2024гг. подготовлен «Бюджет для граждан к районному бюджету Балаковского муниципального района на 2022 год и на плановый период 2023-2024гг.», который в простой и доступной для всех форме содержит:

- основные понятия, термины, этапы формирования и исполнения районного бюджета;**
- информацию о бюджетобразующих показателях социально-экономического развития Балаковского района,**
- основные показатели доходов бюджета;**
- сведения об основных направлениях расходования средств бюджета;**
- информацию об основных направлениях деятельности органов местного самоуправления, направленных на обеспечение сбалансированности и устойчивости бюджета.**

«Бюджет для граждан» размещается на официальном сайте комитета финансов администрации Балаковского муниципального района www.balkomfin.ru



**Комитет финансов администрации
Балаковского муниципального
района**

БЮДЖЕТ ДЛЯ ГРАЖДАН

к районному бюджету Балаковского муниципального района

на 2022 год и на плановый период 2023 и 2024 годов

1. Вводная часть

ОСНОВНЫЕ ПОНЯТИЯ И ТЕРМИНЫ

Бюджетный процесс – ежегодное формирование и исполнение бюджета



Бюджет - это форма образования и расходования денежных средств, предназначенных для финансового обеспечения задач и функций государства и местного самоуправления.

Доходы - Расходы = Дефицит (Профицит)



ДОХОДЫ БЮДЖЕТА - поступающие в бюджет денежные средства

Доходы районного бюджета Балаковского муниципального района

Налоговые доходы:

- налог на доходы физических лиц,
- акцизы по подакцизным товарам,
- единый сельскохозяйственный налог,
- налог, взимаемый в связи с применением патентной системы налогообложения,
- транспортный налог,
- государственная пошлина

Неналоговые доходы:

- доходы от использования муниципального имущества,
- плата за негативное воздействие на окружающую среду,
- доходы от продажи материальных и нематериальных активов,
- штрафы, санкции, возмещение ущерба,
- прочие неналоговые доходы

Безвозмездные поступления:

- дотации,
- субсидии,
- субвенции,
- иные межбюджетные трансферты,
- прочие безвозмездные поступления

Бюджетные ассигнования

- *оказание услуг, выполнение работ;*
- *социальное обеспечение населения;*
- *предоставление бюджетных инвестиций;*
- *предоставление субсидий;*
- *предоставление межбюджетных трансфертов;*
- *обслуживание долга;*
- *исполнение судебных актов.*

Бюджетные ассигнования - предельные объемы денежных средств, предусмотренных в соответствующем финансовом году для исполнения бюджетных обязательств.

Очередной финансовый год - год, следующий за текущим финансовым годом.

Плановый период - два финансовых года, следующие за очередным финансовым годом.

ЧТО ОЗНАЧАЕТ ТРЕХЛЕТНИЙ БЮДЖЕТ?



Каждый год 3-летний период бюджетного планирования сдвигается на 1 год вперед, т.е. корректируются ранее утвержденные параметры 1 и 2-го года, добавляются параметры 3-го года.

При этом в составе бюджета на плановый период закладываются **«условно утверждаемые»** расходы, которые не распределяются по статьям, в объеме не менее 2,5 процента общего объема расходов бюджета на первый год планового периода и не менее 5 процентов – на второй год планового периода.

**Государственная (муниципальная)
программа – это документ, определяющий:**

- способы их достижения;

- примерные объемы используемых финансов.

Межбюджетные отношения – взаимоотношения между публично-правовыми образованиями по вопросам регулирования бюджетных правоотношений, организации и осуществления бюджетного процесса

Межбюджетные трансферты - средства, предоставляемые одним бюджетом другому бюджету

Дотации - межбюджетные трансферты, предоставляемые на безвозмездной и безвозвратной основе (без установления направлений и (или) условий их использования)

Субсидии - межбюджетные трансферты, предоставляемые бюджетам в целях софинансирования расходных обязательств, возникающих при выполнении полномочий органов местного самоуправления (устанавливаются направления и (или) условия использования)

Субвенции - межбюджетные трансферты, предоставляемые бюджетам в целях финансового обеспечения расходных обязательств, возникающих при выполнении переданных в установленном порядке полномочий органов государственной власти (устанавливаются направления и условия использования)

Основные характеристики бюджета

Общий объем
доходов районного бюджета

- за 2020 год – 3 394 492,3 тыс. рублей
- на 2021 год – 3 801 591,6 тыс. рублей
- на 2022 год – 3 648 247,8 тыс. рублей
- на 2023 год – 3 593 922,6 тыс. рублей
- на 2024 год – 3 659 389,6 тыс. рублей

Общий объем
расходов районного бюджета

- за 2020 год – 3 398 177,7 тыс. рублей
- на 2021 год – 3 978 939,6 тыс. рублей
- на 2022 год – 3 783 187,4 тыс.рублей
- на 2023 год – 3 633 286,9 тыс.рублей
- на 2024 год – 3 674 650,6 тыс.рублей

Дефицит (профицит)
районного бюджета

- за 2020 год – дефицит 3 685,4 тыс. рублей
- на 2021 год – дефицит 177 348,0 тыс. рублей
- на 2022 год – дефицит 134 939,6 тыс.рублей
- на 2023 год – дефицит 39 364,3 тыс.рублей
- на 2024 год - дефицит 15 261,0 тыс.рублей

Бюджет принимается сбалансированный

Доходы бюджета

Объем и структура доходов районного бюджета Балаковского муниципального района в динамике

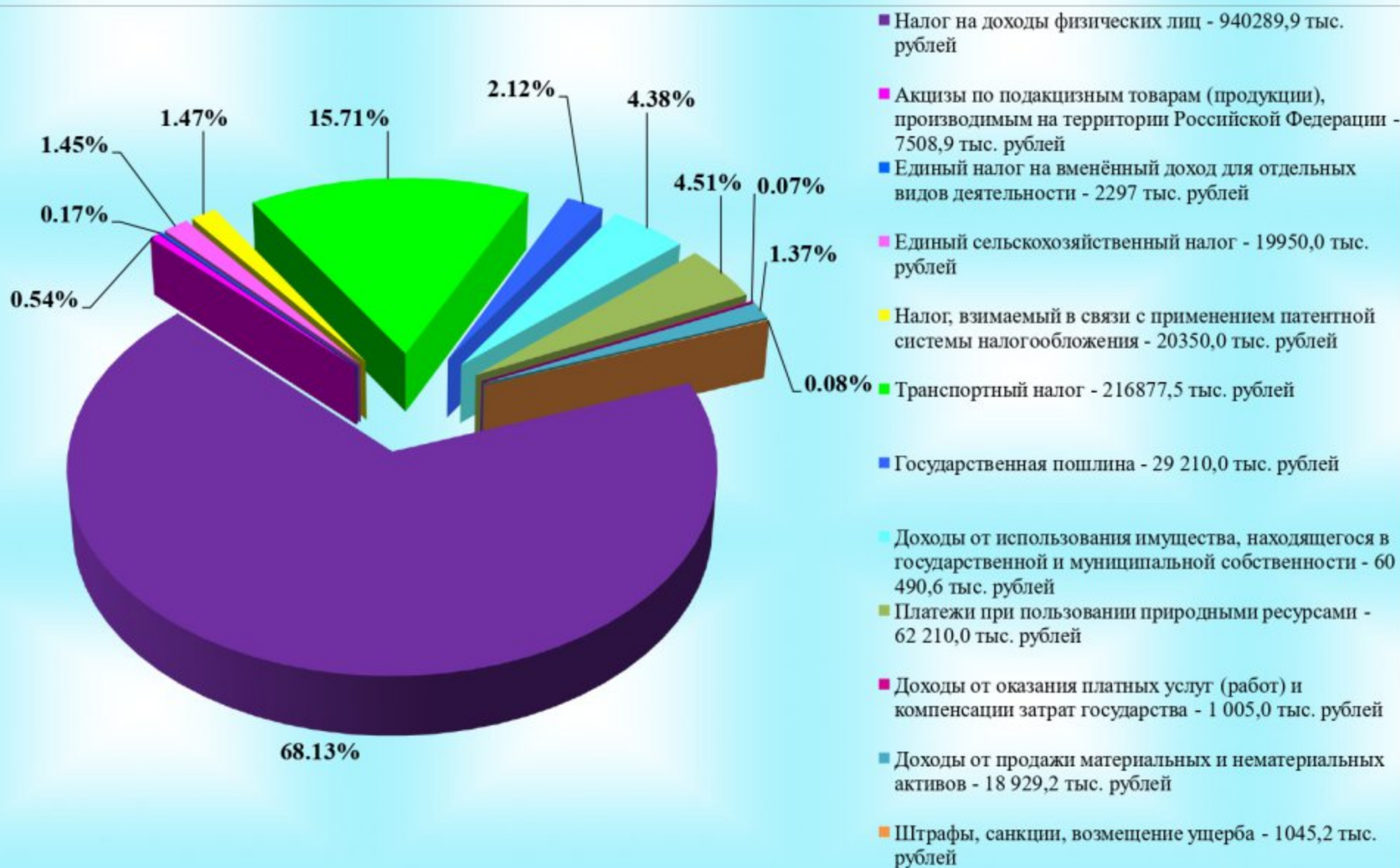


(тыс. рублей)

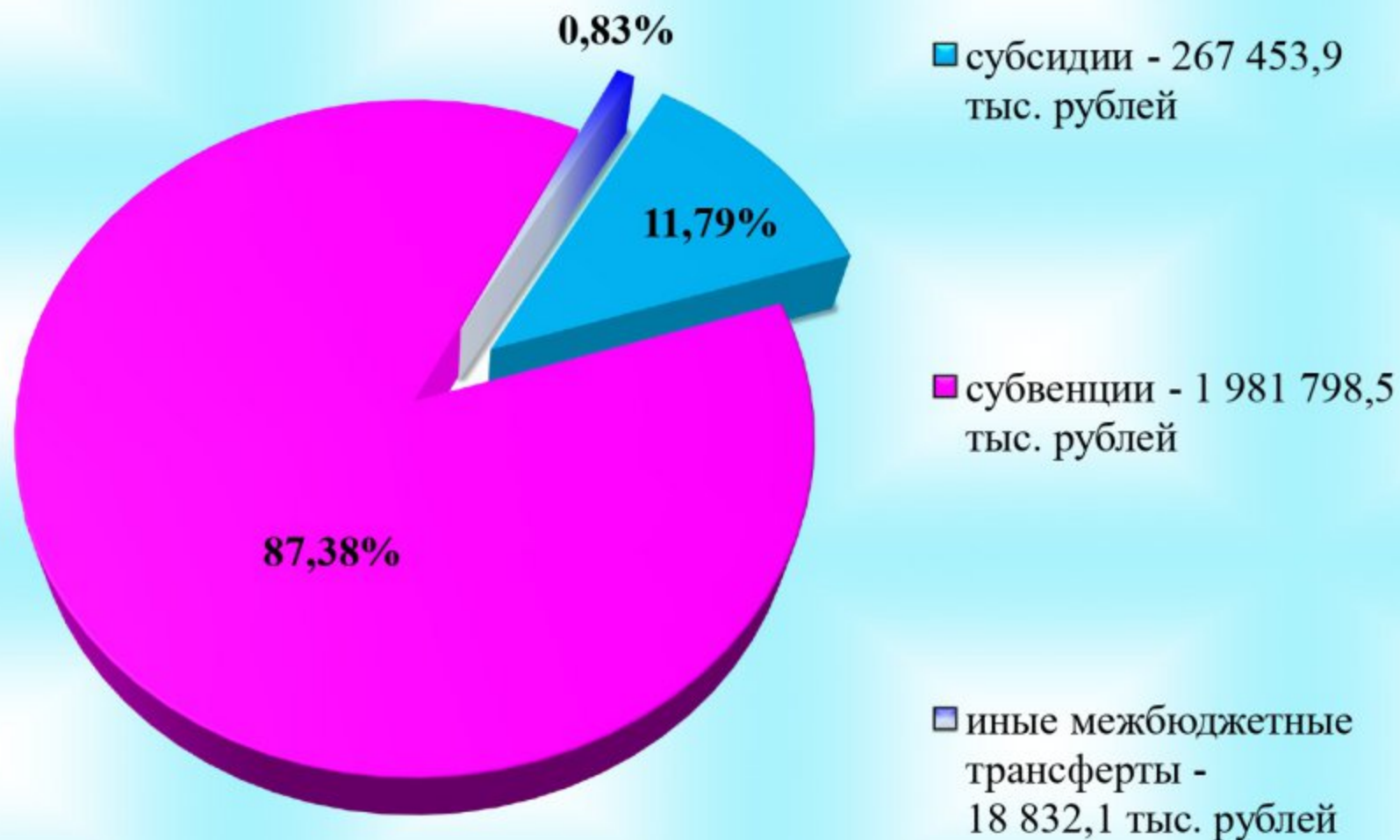
Наименование	2020 год	2021 год		2022 год		2023 год		2024 год	
	Факт	Оценка	Темп роста (к 2020)	План	Темп роста (к оценке 2021)	План	Темп роста (к 2022)	План	Темп роста (к 2023)
ДОХОДЫ ВСЕГО, в том числе:	3 394 492,3	3 801 591,6	112,0	3 648 247,8	96,0	3 593 922,6	98,5	3 659 389,6	101,8
Налоговые и неналоговые доходы, в том числе:	1 117 620,5	1 448 633,7	129,6	1 380 163,3	95,3	1 453 839,4	105,3	1 536 068,5	105,7
налоговые доходы	969 081,4	1 273 832,7	131,4	1 236 483,3	97,1	1 308 100,4	105,8	1 388 259,1	106,1
Налог на доходы физических лиц	835 311,7	947 267,1	97,7	940 289,9	99,3	1 008 930,4	107,3	1 084 600,5	107,5
Акцизы по подакцизным товарам (продукции), производимым на территории Российской Федерации	23 764,8	26 847,9	113,0	7 508,9	28,0	7 625,1	101,5	7 836,2	102,8
Налоги на совокупный доход	81 353,4	60 994,7	75,0	42 597,0	69,8	42 140,0	98,9	43 528,0	103,3
Единый налог на вмененный доход для отдельных видов деятельности	60 611,0	18 001,6	29,7	2 297,0	12,8	0,0	0,0	0,0	
Единый сельскохозяйственный налог	13 249,0	18 976,5	143,2	19 950,0	105,1	20 960,0	105,1	21 478,0	102,5
Налог, взимаемый в связи с применением патентной системы налогообложения	7 493,4	24 016,6	320,5	20 350,0	84,7	21 180,0	104,1	22 050,0	104,1
Транспортный налог:	0,0	209 035,0		216 877,5	103,8	219 694,9	101,3	222 584,4	101,3
<i>с организаций</i>		29 755,0		32 257,5	108,4	32 674,9	101,3	33 133,1	101,4

с физических лиц		179 280,0		184 620,0	103,0	187 020,0	101,3	189 451,3	101,3
Государственная пошлина	28 651,5	29 688,0	103,6	29 210,0	98,4	29 710,0	101,7	29 710,0	100,0
неналоговые доходы	148 539,1	174 801,0	117,7	143 680,0	82,2	145 739,0	101,4	147 809,4	101,4
Доходы от использования имущества, находящегося в государственной и муниципальной собственности	68 491,4	76 181,3	111,2	60 490,6	79,4	60 737,6	100,4	60 796,0	100,1
Платежи при пользовании природными ресурсами	64 111,3	69 822,6	108,9	62 210,0	89,1	64 698,4	104,0	67 286,4	104,0
Доходы от оказания платных услуг (работ) и компенсации затрат государства	1 873,7	1 415,8	75,6	1 005,0	71,0	1 004,8	100,0	1 004,8	100,0
Доходы от продажи материальных и нематериальных активов	8 843,1	23 977,8	271,1	18 929,2	78,9	18 253,0	96,4	17 677,0	96,8
Штрафы, санкции, возмещение ущерба	5 245,4	3 403,5	64,9	1 045,2	30,7	1 045,2	100,0	1 045,2	100,0
Прочие неналоговые доходы	-25,8	0,0	0,0	0,0	0,0	0,0	0,0	0,0	0,0
Безвозмездные поступления	2 276 871,8	2 352 957,9	103,3	2 268 084,5	96,4	2 140 083,2	94,4	2 123 321,1	99,2
дотации	29 423,3	3 449,0	11,7	0,0	0,0	0,0		0,0	
субсидии	481 013,7	279 426,8	58,1	267 453,9	95,7	153 674,7	57,5	135 617,0	88,2
субвенции	1 693 779,5	1 866 746,2	110,2	1 981 798,5	106,2	1 985 907,2	100,2	1 987 202,8	100,1
иные межбюджетные трансферты	73 036,4	205 589,8	281,5	18 832,1	9,2	501,3	2,7	501,3	100,0
прочие безвозмездные поступления	0	358,5		0,0	0,0	0,0		0,0	
доходы от возврата остатков субсидий субвенций прошлых лет	723,8	1 993,0	275,4	0,0	0,0	0,0		0,0	
возврат остатков субсидий, субвенций прошлых лет	-1104,9	-4 605,4	-416,8	0,0	0,0	0,0		0,0	

Налоговые и неналоговые доходы на 2022 год – 1 380 163,3 тыс.рублей



Безвозмездные поступления на 2022 год – 2 268 084,5 тыс.рублей



**Доходы районного бюджета Балаковского муниципального района в расчете на 1 жителя
(численность населения Балаковского муниципального района на 01.01.2020 г. составляет 206 687
человек, на 01.01.2021 г. составляет 204 711 человек)**

Наименование	2020 год		2021 год оценка		Проект решения о бюджете на 2022 год		Плановый период 2023 года		Плановый период 2024 года	
	рублей в месяц	рублей в год	рублей в месяц	рублей в год	рублей в месяц	рублей в год	рублей в месяц	рублей в год	рублей в месяц	рублей в год
ДОХОДЫ ВСЕГО, в том числе:	1 368,61	16 423,35	1 547,54	18 570,53	1 485,12	17 821,45	1 463,01	17 556,08	1 489,66	17 875,88
Налоговые и неналоговые доходы, в том числе:	450,61	5 407,31	589,71	7 076,48	561,83	6 742,01	591,83	7 101,91	625,30	7 503,60
налоговые доходы	390,72	4 688,64	518,55	6 222,59	503,35	6 040,14	532,50	6 389,99	565,13	6 781,56
неналоговые доходы	59,89	718,67	71,16	853,89	58,49	701,87	59,33	711,93	60,17	722,04
Безвозмездные поступления	918,00	11 016,04	957,84	11 494,05	923,29	11 079,45	871,18	10 454,17	864,36	10 372,29
дотации	11,86	142,36	1,40	16,85	0,00	0,00	0,00	0,00	0,00	0,00
субсидии	193,94	2 327,26	113,75	1 364,98	108,87	1 306,50	62,56	750,69	55,21	662,48
субвенции	682,91	8 194,90	759,91	9 118,93	806,75	9 680,96	808,42	9 701,03	808,95	9 707,36

иные межбюджетные трансферты	29,45	353,37	83,69	1 004,29	7,67	91,99	0,20	2,45	0,20	2,45
прочие безвозмездные поступления	0,00	0,00	0,15	1,75	0,00	0,00	0,00	0,00	0,00	0,00
доходы от возврата остатков субсидий, субвенций прошлых лет	0,29	3,50	0,81	9,74	0,00	0,00	0,00	0,00	0,00	0,00
возврат остатков субсидий, субвенций прошлых лет	-0,45	-5,35	-1,87	-22,50	0,00	0,00	0,00	0,00	0,00	0,00

Формирование доходной части районного бюджета БМР осуществлялась исходя из параметров прогноза социально – экономического развития Балаковского муниципального района на 2022 год

ОСНОВНЫЕ ПОКАЗАТЕЛИ СОЦИАЛЬНО-ЭКОНОМИЧЕСКОГО РАЗВИТИЯ БАЛАКОВСКОГО МУНИЦИПАЛЬНОГО РАЙОНА

Наименование показателей	Ед. изм.	2020 год (факт)	2021год (оценка)	2022 год	2023 год	2024 год
Численность населения всего, в т.ч.	чел.	206 687	204 711	204 711	204 711	204 711
моложе трудоспособного возраста		33 201	32 651	32 651	32 651	32 651
в трудоспособном возрасте		114 938	113 190	113 190	113 190	113 190
старше трудоспособного возраста		58 548	58 870	58 870	58 870	58 870
Индекс цен производителей	%	104,30	105,50	103,80	103,90	103,90
Объем отгруженных товаров собственного производства (по видам деятельности С,Д,Е в ценах соответствующих лет)	млрд. руб.	178,1	214,8	223,6	233,2	243,9
Фонд начисленной заработной платы	млн. руб.	22 443,4	24 351,1	26 080,0	27 983,8	30 082,6
Темп роста фонда оплаты труда	%	108,5	108,5	107,1	107,3	107,5
Среднемесячная заработная плата	руб.	36 509,7	38 107,4	40 813,0	43 792,4	47 076,8
Темп роста среднемесячной заработной платы	%	109,0	104,4	107,1	107,3	107,5
Оборот розничной торговли	млрд. руб.	27 598,1	30 134,4	32 156,5	34 346,3	36 719,6

Темп роста оборота розничной торговли	%	103,4	109,2	106,7	106,8	106,9
Оборот общественного питания	млн. руб.	871,9	996,0	1 062,9	1 135,2	1 213,7
Темп роста оборота общественного питания	%	89,2	114,2	106,7	106,8	106,9

Объем отгруженной продукции в целом по Балаковскому муниципальному району по прогнозу в 2022 году составит 223,6 млрд. рублей или 1092,3 тыс. рублей в расчете на 1 жителя Балаковского муниципального района.

Средний размер страховой пенсии по оценке на 2021 год составляет 15 204,66 рублей (прирост на 2% к 2020 году), прогнозно на 2022 год - 15508,75 рублей (прирост на 2% к 2021 году).

Величина прожиточного минимума в Саратовской области на 2021 год на 1 жителя составила 9 844 рублей, это 102,2% к IV кварталу 2020 года (9 631,0 рублей), на 2022 год - 10218,0 рублей, это 103,8% к 2021 году.

В 2021 году финансовая поддержка **субъектам малого и среднего предпринимательства**, зарегистрированным на территории Балаковского муниципального района и действующим менее одного года, в связи с отсутствием финансирования не производилась. В 2022 году финансирование данного направления так же не планируется.

Значение уровня безработицы за 2020 год – 2,7%, оценка 2021 года – 0,5%, прогноз на 2022 год – 0,5%.

Доля молодых семей, получивших социальные выплаты на приобретение жилых помещений и улучшивших жилищные условия в общем числе молодых семей, состоящих на учете в качестве нуждающихся в жилых помещениях:

в 2020 году – 11 молодых семей (16,92%),

в 2021 году – 8 молодых семей (14,81%)

Основные нормативные акты, влияющие на поступление доходов в 2022 году



- В основу прогноза социально-экономического развития Балаковского муниципального района и районного бюджета положен базовый сценарий развития экономики Балаковского муниципального района на предстоящий среднесрочный период;
- Закон Саратовской области № 206-ЗСО от 25 ноября 2013 года «О дифференцированных нормативах отчислений в бюджеты муниципальных образований области от акцизов на автомобильный и прямогонный бензин, дизельное топливо, моторные масла для дизельных и (или) карбюраторных (инжекторных) двигателей, производимые на территории Российской Федерации» (с изменениями). Планируемые поступления – 7,5 млн. рублей (с учетом закрепления полномочий по дорожной деятельности в отношении автомобильных дорог за органами местного самоуправления сельских поселений), являются источниками формирования муниципального дорожного фонда;
- Закон Саратовской области №76-ЗСО от 30 июня 2020 года «Об установлении единого норматива отчислений в бюджеты муниципальных районов и городских округов Саратовской области от транспортного налога». Планируемые поступления – 216,9 млн. рублей, являются источниками формирования муниципального дорожного фонда;
- Постановление правительства Саратовской области от 27 ноября 2007 года №412-П «Об установлении порядка определения размера арендной платы за земельные участки, находящиеся в собственности Саратовской области, и земельные участки, государственная собственность на которые не разграничена, предоставляемые в аренду без торгов»;
- Решение Собрании Балаковского муниципального района от 24 ноября 2015 года №968 «Об арендной плате за земли Балаковского муниципального района» (с изменениями);
- Решение Собрании Балаковского муниципального района от 24.10.2013г. № 617 «Об утверждении Положения «О порядке определения размера и перечисления муниципальными унитарными предприятиями Балаковского муниципального района в районный бюджет Балаковского муниципального района части прибыли, остающейся после уплаты налогов и иных обязательных платежей».

Направления увеличения доходной базы

Совершенствование налогового администрирования и
повышения уровня ответственности главных администраторов
доходов

Усиление инвестиционной и инновационной направленности
экономического развития

Совершенствование методов контроля за легализацией «теневой»
заработной платы

Обеспечение исполнения Плана мероприятий по оздоровлению
муниципальных финансов Балаковского муниципального
района и снижению долговой нагрузки на районный бюджет
Балаковского муниципального района



Сокращение недоимки по налогам

Совершенствование прогнозирования
доходной и расходной части бюджета

Создание условий для обеспечения устойчивого
исполнения местных бюджетов

Комиссии по увеличению поступления доходов в бюджет

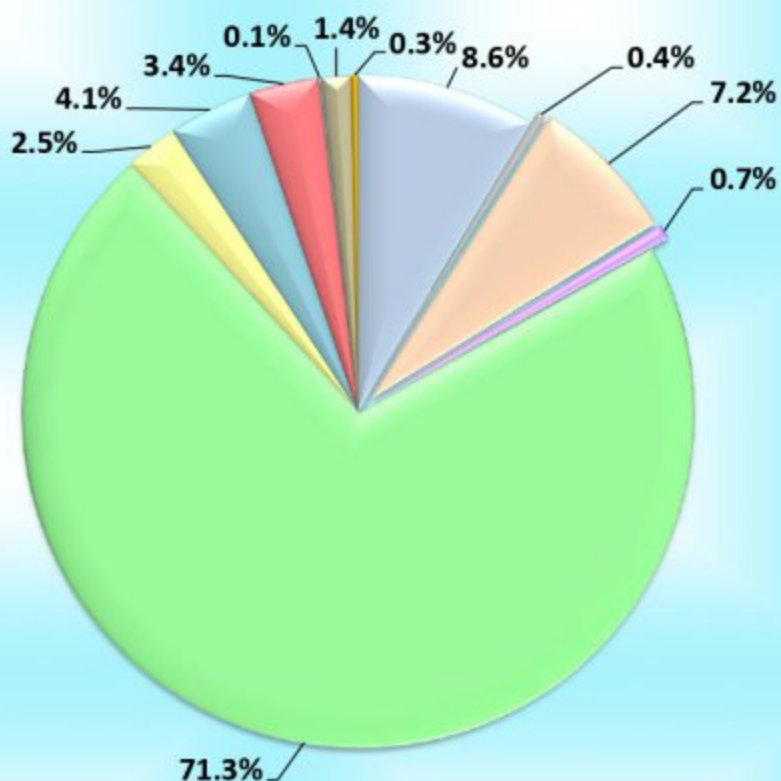


Межведомственная комиссия по вопросам увеличения налоговой базы и исполнению доходной части районного бюджета БМР и бюджетов поселений, входящих в состав БМР



Межведомственная комиссия по легализации заработной платы на территории БМР

Структура расходов районного бюджета Балаковского муниципального района на 2022 год по основным разделам



Образование - 2 696,6 млн.руб.
Общегосударственные вопросы - 325,3 млн.руб.
Национальная экономика- 270,7 млн.руб.
Социальная политика - 153,8 млн.руб.
Физическая культура и спорт - 126,7 млн.руб.
Культура и кинематография - 96,1 млн.руб.
Обслуживание государственного и муниципального долга - 54,5 млн.руб.
Жилищно-коммунальное хозяйство - 27,1 млн.руб.
Национальная безопасность - 16,4 млн.руб.
Межбюджетные трансферты - 11,2 млн.руб.
Средства массовой информации- 4,7млн.руб.

Наибольшую долю в расходах районного бюджета Балаковского муниципального района в 2022 году составят расходы по разделам: «Образование» - 71,3%, «Общегосударственные вопросы» - 8,6%, «Национальная экономика» - 7,2% «Социальная политика» - 4,1%, «Физическая культура и спорт» - 3,4%, «Культура и кинематография» - 2,5%



Динамика (структура) расходов районного бюджета Балаковского муниципального района

(в тыс. рублей)

Раздел, подраз дел	Наименование	2020	2021	2022	2023	2024
		исполнение	оценка	решение о бюджете		
	ВСЕГО	3 398 177,7	3 978 939,6	3 783 187,4	3 633 286,9	3 674 650,6
	в том числе:					
0100	Общегосударственные вопросы	292 465,3	363 873,7	325 339,0	289 868,7	292 207,1
0102	Функционирование высшего должностного лица органа местного самоуправления	2 616,2	3 111,1	2 994,7	3 024,7	3 054,9
0103	Функционирование законодательных (представительных) органов государственной власти и местного самоуправления	9 866,4	12 411,8	12 322,3	12 238,9	12 327,4
0104	Функционирование Правительства РФ, высших органов исполнительной власти субъектов РФ, местных администраций	92 571,5	110 733,2	84 674,4	85 340,2	86 007,7
0105	Судебная система	52	41,6	0,0	0,0	0,0
0106	Обеспечение деятельности финансовых, налоговых и таможенных органов и органов надзора	42 699,3	48 991,1	39 480,4	39 684,9	40 011,6
0111	Резервные фонды	0,0	3 556,5	4 000,0	4 000,0	4 000,0
0113	Другие общегосударственные вопросы	144 659,9	185 028,4	181 867,2	145 580,0	146 805,5
0300	Национальная безопасность и правоохранительная деятельность	16 710,7	18 276,3	16 422,3	14 044,6	14 168,0
0309	Гражданская оборона	16 710,7				
0310	Защита населения и территории от чрезвычайных		18 276,3	16 422,3	14 044,6	14 168,0

	ситуаций природного и техногенного характера, пожарная безопасность					
0400	Национальная экономика	85 091,2	247 437,4	270 685,5	237 126,3	240 226,9
0405	Сельское хозяйство и рыболовство	0,0	128,2	32,9	32,9	32,9
0406	Водное хозяйство	157,2	805,5	933,5	933,5	933,5
0408	Транспорт	277,9	487,0	36 491,8	0,0	0,0
0409	Дорожное хозяйство	76 142,9	237 082,9	224 386,4	227 320,0	230 420,6
0412	Другие вопросы в области национальной экономики	8 513,2	8 933,8	8 840,9	8 839,9	8 839,9
0500	Жилищно-коммунальное хозяйство	284 294,6	155 373,7	27 078,3	27 252,4	27 429,5
0501	Жилищное хозяйство	258 103,2	25 165,3	1 237,3	1 237,3	1 237,3
0502	Коммунальное хозяйство	1 458,6	102 706,2	210,4	209,4	209,4
0503	Благоустройство	0,0	150 9	1 000,0	1 000,0	1 000,0
0505	Другие вопросы в области жилищно-коммунального хозяйства	24 732,8	27 351,3	24 630,6	24 805,7	24 982,8
0700	Образование	2 276 709,7	2 655 331,5	2 696 561,6	2 662 824,6	2 652 707,0
0701	Дошкольное образование	812 206,1	875 034,2	855 995,9	854 683,0	859 287,1
0702	Общее образование	1 243 429,8	1 495 272,5	1 559 031,0	1 552 370,0	1 535 341,8
0703	Дополнительное образование детей	107 450,5	143 547,5	132 374,7	105 313,2	106 301,2
0705	Профессиональная подготовка, переподготовка и повышение квалификации		93,6	185,1	185,1	185,1
0707	Молодежная политика и оздоровление детей	11 550,6	31 578,7	35 927,5	36 086,5	36 249,9
0709	Другие вопросы в области образования	102 072,7	109 805,0	113 047,4	114 186,8	115 341,9
0800	Культура, кинематография	86 510,6	156 269,3	99 119,2	13 512,3	13 641,6
0801	Культура	60 099,2	86 450,9	92 892,6	10 257,0	10 357,3

0804	Другие вопросы в области культуры, кинематографии	26 411,4	69 818,4	3 226,6	3 255,3	3 284,3
1000	Социальная политика	139 246,1	160 413,1	153 814,5	151 560,9	155 250,8
1001	Пенсионное обеспечение	6 483,0	8 131,8	8 594,3	8 594,3	8 594,3
1003	Социальное обеспечение населения	83 936,5	90 899,2	84 437,2	88 059,3	91 749,2
1004	Охрана семьи и детства	48 826,6	61 382,1	60 783,0	54 907,3	54 907,3
1100	Физическая культура и спорт	105 068,6	145 742,4	126 746,3	128 156,0	129 593,9
1101	Физическая культура	100 710,9	141 114,5	123 265,4	124 647,2	126 057,0
1102	Массовый спорт	530,0	0,0	0,0	0,0	0,0
1105	Другие вопросы в области физической культуры и спорта	3 827,7	4 627,9	3 480,9	3 508,8	3 536,9
1200	Средства массовой информации	4 623,4	5 262,8	4 737,7	4 771,5	4 805,8
1202	Периодическая печать и издательства	4 623,4	5 262,8	4 737,7	4 771,5	4 805,8
1300	Обслуживание муниципального долга	25 229,5	37 089,7	54 480,6	54 480,6	54 480,6
1301	Обслуживание внутреннего государственного и муниципального долга	25 229,5	37 089,7	54 480,6	54 480,6	54 480,6
1400	Межбюджетные трансферты (финансовая помощь)	82 228,0	33 869,7	11 202,4	11 689,0	12 139,4
1401	Дотации на выравнивание бюджетной обеспеченности субъектов Российской Федерации и муниципальных образований	10 278,8	10 732,5	11 202,4	11 689,0	12 139,4
1403	Прочие межбюджетные трансферты бюджетам субъектов РФ и муниципальных образований общего характера	71 949,2	23 137,2	0,0	0,0	0,0
	Условно утверждаемые расходы (не распределенные в плановом периоде в соответствии с классификацией расходов бюджетов бюджетные ассигнования)				38 000,0	78 000,0



Расходы районного бюджета

Балаковского муниципального района на 1 жителя

(тыс. рублей)

Раздел	Наименование	2020	2021	2022	2023	2024
		исполнение	оценка	решение о бюджете		
	ВСЕГО, руб. в год	16 441,2	19 436,9	18 480,6	17 562,7	17 569,4
	в том числе:	0,0	0,0	0,0	0,0	0,0
01	Общегосударственные вопросы	1 415,0	1 777,5	1 589,3	1 416,0	1 427,4
03	Национальная безопасность и правоохранительная деятельность	80,9	89,3	80,2	68,6	69,2
04	Национальная экономика	411,7	1 208,7	1 322,3	1 158,3	1 173,5
05	Жилищно-коммунальное хозяйство	1 375,5	759,0	132,3	133,1	134,0
07	Образование	11 015,3	12 971,1	13 172,5	13 007,7	12 958,3
08	Культура и кинематография	418,6	763,4	469,5	66,0	66,6
10	Социальная политика	673,7	783,6	751,4	740,4	827,9
11	Физическая культура и спорт	508,3	711,9	619,1	626,0	633,1
12	Средства массовой информации	22,4	25,7	23,1	23,3	23,5
13	Обслуживание долга	122,1	181,2	266,1	266,1	266,1
14	Межбюджетные трансферты (финансовая помощь)	397,8	165,5	54,7	57,1	59,3



Расходы районного бюджета Балаковского муниципального района на образование

(тыс. рублей)

№ п/п	Наименование	2020	2021	2022	2023	2024
		исполнение	оценка	решени о бюджете		
1	Расходы на дошкольное, общее и дополнительное образование, всего	2 276 709,7	2 655 331,5	2 696 561,6	2 662 824,6	2 652 707,0
	в % к общему объему расходов	67,0	66,7	71,3	74,1	73,8
2	Количество муниципальных учреждений образования Балаковского муниципального района, всего единиц	91	89	89	89	89
	в том числе:					
	- дошкольного образования, единиц	41	39	39	39	39
	- общеобразовательных, единиц	47	47	47	47	47
	- дополнительного образования, единиц	1	1	1	1	1
	- молодежной политики и оздоровления детей, единиц	2	2	2	2	2
3	Объем расходов на дошкольное, общее и дополнительное образование в расчете на 1 жителя	11 015,3	12 971,1	13 172,5	13 007,7	12 958,3
4	<i>Доля детей в возрасте 1 – 6 лет, состоящих на учете для определения в муниципальные дошкольные образовательные учреждения, в общей численности детей в возрасте 1 – 6 лет (%)</i>	5,0	2,5	2,0	2,0	2,0
5	Обеспеченность детей дошкольного возраста местами в дошкольных образовательных учреждениях (количество мест на 1000 детей), единиц	960	970	980	1 000	1 000
6	Доля муниципальных дошкольных образовательных учреждений, здания которых находятся в аварийном состоянии или требуют капитального ремонта, в общем числе муниципальных дошкольных образовательных учреждений, %	-	-	-	-	-
7	Доля муниципальных общеобразовательных учреждений, здания которых находятся в аварийном состоянии или требуют капитального ремонта, в общем числе муниципальных общеобразовательных учреждений, %	4,2	0,1	-	-	-
8	Доля выпускников муниципальных общеобразовательных учреждений, не сдавших единый государственный экзамен, в	-	0,6	-	-	-

	общей численности выпускников муниципальных общеобразовательных учреждений, %					
9	Доля муниципальных общеобразовательных учреждений, реализующих программы общего образования, имеющих физкультурный зал, в общей численности муниципальных образовательных учреждений, реализующих программы общего образования, %	95,7	95,7	95,7	95,7	95,7
10	Средний размер заработной платы работников муниципальных дошкольных образовательных учреждений, рублей	22 216,3	23 825,1	24 682,5	25 571,1	26 517,2
11	Отношение среднемесячной номинальной заработной платы работников муниципальных дошкольных образовательных учреждений к среднемесячной номинальной заработной плате работников, занятых в сфере экономики БМР, %	60,9	62,5	60,5	58,4	56,3
12	Средний размер заработной платы работников муниципальных общеобразовательных учреждений, рублей	29 465,9	32 723,4	33 901,5	35 121,9	36 421,4
13	Отношение среднемесячной номинальной заработной платы работников муниципальных общеобразовательных учреждений к среднемесячной номинальной заработной плате работников, занятых в сфере экономики БМР, %	80,7	85,9	83,1	80,2	77,4

Расходы районного бюджета Балаковского муниципального района на национальную экономику



(тыс. рублей)

№ п/п	Наименование	2020	2021	2022	2023	2024
		исполнение	оценка	решение о бюджете		
1	Объем расходов районного бюджета БМР на национальную экономику	85 091,2	247 437,4	270 685,5	237 126,3	240 226,9
	в % к общему объему расходов	2,5	6,2	7,2	6,6	6,7
2	Доля протяженности автомобильных дорог общего пользования местного значения, не отвечающих нормативным требованиям, в общей протяженности автомобильных дорог общего пользования местного значения (%)	21,07	18,03	17,10	16,5	16,1
3	Доля населения, проживающего в населенных пунктах, не имеющих регулярного автобусного сообщения с административным центром БМР, в общей численности населения БМР	0	0	0	0	0



Расходы районного бюджета Балаковского муниципального района на культуру

(тыс. рублей)

	Наименование	2020	2021	2022	2023	2024
		исполнение	оценка	решение о бюджете		
1	Расходы на культуру, всего	86 510,6	156 269,3	96 119,2	13 512,3	13 641,6
	в % к общему объему расходов	2,5	3,9	2,5	0,4	0,4
2	Объем расходов на культуру и кинематографию в расчете на 1 жителя	418,6	763,4	469,5	66,0	66,6
3	Отношение среднемесячной номинальной зарплаты работников учреждений культуры к среднемесячной номинальной зарплате, работников, занятых в сфере экономики БМР, %	70,0	69,5	71,2	66,5	62,4
4	Средний размер заработной платы работников учреждений культуры, руб.	25 560,40	26 487,60	29 065,72	29 101,54	29 385,36
5	Доля учреждений культуры, здания которых находятся в аварийном состоянии или требуют кап. ремонта, в общем количестве муниципальных учреждений культуры, %	4,0	4,0	4,0	4,0	4,0
6	Доля объектов культурного наследия, находящихся в муниципальной собственности и требующих реставрации, в общем количестве объектов культурного наследия, находящихся в муниципальной собственности, %	14	14	14	14	14
		<p>В реестре муниципальной собственности Балаковского муниципального района располагается 7 объектов культурного наследия, в том числе комплекс объектов недвижимости Особняк П.Мальцева (г. Балаково, ул. Коммунистическая, 75). На данном объекте не завершены реставрационные работы</p>				

**Расходы районного бюджета
Балаковского муниципального района на
молодежную политику, физическую культуру,
спорт и туризм**



(тыс. рублей)

№ п/п	Наименование	2020	2021	2022	2023	2024
		исполнение	оценка	решение о бюджете		
1	Расходы, всего	105 068,6	145 742,4	126 746,3	128 156,0	129 593,9
2	<i>в % к общему объему расходов</i>	3,1	3,7	3,4	3,6	3,6
3	Объем расходов на молодежную политику, физическую культуру, спорт и туризм в расчете на 1 жителя	508,3	711,9	619,1	626,0	633,1
4	Отношение среднемесячной номинальной заработной платы работников учреждений спорта, физической культуры, молодежной политики к среднемесячной номинальной зарплате, работников, занятых в сфере экономики БМР, %	59,9	53,6	53,8	50,6	47,6
5	<i>Средний размер заработной платы работников учреждений спорта, физической культуры, молодежной политики, руб.</i>	21 875,4	23 279,4	24 988,0	25 207,5	25 429,1
6	Количество спортивных сооружений на 100 тыс. человек населения, единиц	199	199	199	199	199
7	Доля населения, систематически занимающегося физической культурой и спортом, в общей численности населения, %	41,2	42,0	45,0	49,0	50,0

**Муниципальные программы Балаковского муниципального района
на 2022 год и на плановый период 2023 и 2024 годов**

(тыс. рублей)

Наименование муниципальных программ	Исполнено за 2020 год	Оценка 2021 год	Прогноз 2022 год	Прогноз 2023 год	Прогноз 2024 год	Изменение 2022/2021	
						±	%
1	2	3	4	5	6	7	8
МП "Повышение инвестиционной привлекательности и развитие экономического потенциала Балаковского муниципального района"	6 819,0	7 019,9	7 019,9	7 019,9	7 019,9	0,0	100,0
МП «Развитие образования в Балаковском муниципальном районе»	2 140 311,9	2 501 973,6	2 589 961,3	2 575 947,5	2 564 237,3	87 987,7	103,5
МП "Развитие культуры Балаковского муниципального района"	139 738,4	163 803,6	192 010,0	88 966,8	89 964,2	28 206,4	117,2
МП "Развитие молодежной политики, спорта и туризма на территории Балаковского муниципального района"	95 501,3	126 879,6	127 587,4	128 997,1	130 435,0	707,8	100,6
МП "Социальная поддержка отдельных категорий граждан на территории Балаковского муниципального района"	97 758,0	109 363,9	101 840,4	105 476,2	109 180,1	-7 523,5	93,1
МП "Обеспечение населения жильем на территории Балаковского муниципального района в 2019-2022 годы"	242 622,6	10 316,3	5 863,9			-4 452,4	56,8

МП "Муниципальная собственность Балаковского муниципального района"	1 044,7	3 935,3	3 901,0	3 901,0	3 901,0	-34,3	99,1
МП "АПК "Безопасный город" на территории Балаковского муниципального района"	646,2	614,8	3 100,0	600,0	600,0	2 485,2	504,2
ИТОГО по программам:	2 724 442,1	2 923 907,0	3 031 283,9	2 910 908,5	2 905 337,5	107 376,9	103,7
% расходов бюджета в рамках муниципальных программ в общем объеме расходов бюджета	80,2	73,5	80,1	80,1	79,1		

**Ожидаемые результаты реализации муниципальных программ
Балаковского муниципального района на 2022 год и на плановый период 2023 и 2024 годов**

№ п/ п	Наименование муниципальных программ Балаковского муниципального района	Ожидаемые результаты					
		Наименование показателя	Исполнено 2020 год	Оценка 2021 год	Прогнозно на 2022 год	Прогнозно на 2023 год	Прогнозно на 2024 год
1	2	3	4	5	6	7	8
1	Повышение инвестиционной привлекательности и развитие экономического потенциала Балаковского муниципального района	Количество субъектов малого и среднего предпринимательства (включая индивидуальных предпринимателей) в расчете на 1 тыс. человек населения (ед.)	47,7	28,6	28,7	28,8	28,8
		Оборот субъектов малого и среднего предпринимательства в постоянных ценах по отношению к показателю 2014 года (%)	105,3	112	115	120	120
		Доля среднесписочной численности работников (без внешних совместителей), занятых у субъектов малого и среднего предпринимательства, в общей численности занятого населения (%)	19,6	19,7	19,8	19,9	19,9
2	Муниципальная собственность Балаковского муниципального района	Постановка земельных участков на кадастровый учёт (шт.)	48	130	146	151	151
		Вовлечение в хозяйственный оборот объектов недвижимости, в том числе свободных и бесхозных (шт.)	137	220	220	228	228

№ п/ п	Наименование муниципальных программ Балаковского муниципального района	Ожидаемые результаты					
		Наименование показателя	Исполнено 2020 год	Оценка 2021 год	Прогнозно на 2022 год	Прогнозно на 2023 год	Прогнозно на 2024 год
1	2	3	4	5	6	7	8
		Обеспечение приватизации и проведение предпродажной подготовки объектов приватизации (шт.)	18	30	15	15	15
		Содержание объектов казны (шт.)	3	3	3	3	3
3	Развитие образования в Балаковском муниципальном районе	Увеличение доступности качественного дошкольного образования (%)	99				
		Обеспечение доступности дошкольного образования (%)		100	100	100	100
		Доля образовательных организаций, реализующих образовательные программы начального общего, основного общего, среднего общего образования и программы дополнительного образования, получивших положительную оценку («отлично» и «хорошо») по результатам независимой оценки качества образования в текущем году, в общей численности образовательных организаций данного типа, в отношении которых была проведена независимая оценка качества образования в текущем году (%)	80	Не менее 75%	Не менее 75%	Не менее 75%	Не менее 75%
		Доля обучающихся общеобразовательных организаций БМР, принявших участие в муниципальном и региональном этапах Всероссийской олимпиады школьников, научных конференций, конкурсов, фестивалей, интернет-марафонов, проведенных в текущем году в соответствии с распорядительными документами	25	27	29	30	30

№ п/ п	Наименование муниципальных программ Балаковского муниципального района	Ожидаемые результаты					
		Наименование показателя	Исполнено 2020 год	Оценка 2021 год	Прогнозно на 2022 год	Прогнозно на 2023 год	Прогнозно на 2024 год
1	2	3	4	5	6	7	8
		Комитета образования АБМР, министерства образования области, в общей численности обучающихся общеобразовательных организаций БМР					
		Доля учреждений с безопасными условиями пребывания обучающихся и воспитанников в муниципальных образовательных учреждениях) (%)	100	100	100	100	100
		Доля детей, отдохнувших в летний период на базе муниципальных учреждений отдыха и оздоровления, у которых отмечен выраженный оздоровительный эффект, в общей численности детей, отдохнувших в летний период на базе муниципальных учреждений отдыха и оздоровления детей (усредненное значение)(%)	0	Не менее 95	Не менее 95	Не менее 95	Не менее 95
		Доля молодых специалистов (от общего количества педагогических работников общеобразовательных организаций), работающих в текущем году в общеобразовательных организациях(%)	1,4	1,9	2,0	2,0	2,0
		Эффективное управление учреждениями, подведомственными Комитету образования АБМР (%)	100	100	100	100	100
		Доля учреждений образования (от общего числа учреждений образования), доступных для инвалидов и других маломобильных групп обучающихся (%)	6,7	15,5 (при наличии финанси рования)	15,5 (при наличии финанси рования)	15,5 (при наличии финанси рования)	15,5 (при наличии финансиро вания)
4	Развитие молодежной	Количество участников в спортивных, молодежных	79000	79000	79000	79000	79000

№ п/ п	Наименование муниципальных программ Балаковского муниципального района	Ожидаемые результаты					
		Наименование показателя	Исполнено 2020 год	Оценка 2021 год	Прогнозно на 2022 год	Прогнозно на 2023 год	Прогнозно на 2024 год
1	2	3	4	5	6	7	8
	политики, спорта и туризма на территории Балаковского муниципального района	и культурно-массовых мероприятиях (чел.)					
		Доля населения БМР, систематически занимающихся физической культурой и спортом, от общей численности населения области в возрасте с 3 до 79 лет, %	40	41,2	45	49	49
		Численность детей и подростков, занимающихся в спортивных школах и секциях БМР (%)	24,06	24,06	24,06	24,06	24,06
		Увеличение доли молодежи, принимающей участие в волонтерской деятельности, в общей численности молодежи Балаковского муниципального района(%)	1	С 6% до7% (1%)	С 7% до 8% (1%)	С 8% до 9% (1%)	С 8% до 9% (1%)
		Число туристов, приезжающих в БМР (чел.)	39450	40000	40000	40000	40000
		Количество привлеченных молодых специалистов (чел.)	-	1	1	-	-
		Снижение рисков употребления подростками наркотиков (мероприятия по совершенствованию системы профилактики немедицинского потребления наркотиков с приоритетом мероприятий первичной профилактики в учреждениях в спорта) (шт.)	-	14	14	14	14
		Количество проведенных рейдов по профилактике правонарушений и преступлений с выездом по местам сбора молодежи (шт.)	-	6	6	6	6
5	Развитие культуры Балаковского муниципального района	Доля детей, привлекаемых к участию в творческих мероприятиях от общего числа детей района в возрасте от 7 до 17 лет (от общего количества	18,85	19	19,5	-	-

№ п/ п	Наименование муниципальных программ Балаковского муниципального района	Ожидаемые результаты					
		Наименование показателя	Исполнено 2020 год	Оценка 2021 год	Прогнозно на 2022 год	Прогнозно на 2023 год	Прогнозно на 2024 год
1	2	3	4	5	6	7	8
		обучающихся), %					
		Охват детского населения района дополнительным образованием художественно-эстетической направленности (%)	8,1	8,2	8,3	-	-
6	Социальная поддержка отдельных категорий граждан на территории Балаковского муниципального района	Уровень удовлетворенности граждан качеством предоставления государственных и муниципальных услуг от 80 процентов в 2017 году до 97 процентов в 2023 году (%)	95	96	96,5	97	97
		Доля граждан, имеющих доступ к получению государственных и муниципальных в многофункциональных центрах предоставления государственных услуг с 80 процентов в 2017 году до 95 процентов в 2023 году (%)	90	92	96,5	95	95
		Доля граждан, использующих механизм получения государственных и муниципальных услуг в электронной форме с 0 процентов в 2017 году до 80 процентов в 2023 году (%)	-	60	70	80	80
		Сокращение времени ожидания в очереди при обращении заявителя для получения государственных (муниципальных) услуг до 12 минут	15	14	13	12	12
7	Обеспечение населения жильем на территории Балаковского	Количество семей, улучшивших жилищные условия, в том числе в рамках Указа Президента Российской Федерации от 07.05.2018 г. № 204 «О	36	106	-	-	-

№ п/ п	Наименование муниципальных программ Балаковского муниципального района	Ожидаемые результаты					
		Наименование показателя	Исполнено 2020 год	Оценка 2021 год	Прогнозно на 2022 год	Прогнозно на 2023 год	Прогнозно на 2024 год
1	2	3	4	5	6	7	8
	муниципального района в 2019-2022 г.г.	национальных целях и стратегических задачах развития Российской Федерации на период до 2024 года», национального проекта «Жилье и городская среда», регионального проекта «Обеспечение устойчивого сокращения непригодного для проживания жилищного фонда») от общего числа семей, участвующих в программе (семей)					
		Доля семей, улучшивших жилищные условия от общего числа семей, участвующих в программе(%)	30,12	81,12	-	-	-
8	АПК «Безопасный город» на территории Балаковского муниципального района	Ввод в эксплуатацию АПК «Безопасный город» (шт.)	0	0	0	0	1

**Социально - значимые проекты
Балаковского муниципального района
в 2020 – 2024 годах**

Наименование: «Точка роста» в рамках национального проекта «Образование»

Финансирование: 2020 год – 2 млн.рублей, 2021 год – 5,7 млн.рублей, 2022 год – 4,9 млн.рублей, 2023 год – 6,5 млн.рублей

Мероприятие: Создание и оснащение центров образования цифрового и гуманитарного профилей, естественно - научной и технологической направленностей

Результат: В 2020 году в селе Натальино появилось новое структурное подразделение – Центр образования цифрового и гуманитарного профилей «Точка роста». За счёт выделенных средств выполнен ремонт помещений, в которых размещается «Точка роста», закуплено самое современное учебное оборудование и мебель. Один из кабинетов отведён для учебных занятий по технологии, информатике и основам безопасности жизнедеятельности с зонами для работы с ручным инструментом и 3D-оборудованием, а второй кабинет - зона коворкинга, включающая шахматную гостиную и медиазону, зону проектной деятельности. В 2021 году созданы центры образования естественно - научной и технологической направленностей по предметным областям «Технология», «Физика», «Химия» и «Биология» в школах сёл Наумовка и Новополеводино. За счёт выделенных средств выполнен ремонт помещений, в которых размещены центры, закуплено современное учебное и компьютерное оборудование. В 2022 и 2023 годах планируется создание центров образования естественно - научной и технологической направленностей в школах сёл Красный Яр, Быков Отрог, Сухой Отрог, Новая Елюзань и посёлок Николевский.



Наименование: Горячее питание

Финансирование: 2020 год – 31,2 млн. рублей, 2021 год – 77,5 млн.рублей, 2022 год – 80,7 млн.рублей, 2023 год – 79,2 млн.рублей, 2024 год – 81,6 млн.рублей

Мероприятие: Обеспечение бесплатным горячим питанием всех без исключения учащихся 1х-4х классов общеобразовательных школ

Ожидаемый результат: Поддержание здоровья детей и их способности к эффективному обучению. Полноценное и сбалансированное питание способствует профилактике заболеваний, повышению работоспособности и успеваемости.



Наименование: Обеспечение населения жильем на территории Балаковского муниципального района

Финансирование: 2019 год – 38,2 млн. рублей, 2020 год – 256,6 млн. рублей, 2021 год – 10,3 млн. рублей, 2022 год – 5,9 млн. рублей

Мероприятие: За 2019-2020 годы 283,5 млн. рублей выделенных средств по программе переселения граждан из аварийного жилищного фонда направлены на приобретение 172-х квартир. В рамках обеспечения жильем молодых семей получили выплаты на погашение ипотечных кредитов в 2019 году 12 семей, в 2020 году 11 семей, в 2021 году 8 семей, в 2022 году запланированы выплаты бти семьям.

Ожидаемый результат: Улучшение качества жизни граждан проживающих на территории Балаковского района



Наименование:

Ремонт в сельских образовательных учреждениях

Финансирование: 2020 год - 10,5 млн.рублей, 2021 год – 5,2 млн.рублей.

Мероприятие: Модернизации систем теплоснабжения в сельских образовательных учреждениях (с. Наумовка, Пылковка, Малоперекопное)

Ожидаемый результат:

Соответствие образовательных организаций, подведомственных Комитету образования АБМР государственным стандартам и санитарным нормам, создание безопасной образовательной среды.



Наименование: Создание современных и комфортных условий обучения детей

Финансирование: 2020 год – 76 млн. рублей, 2021 год – 97,5 млн. рублей, 2022 год – 18,1 млн. рублей

Мероприятие: Ремонт в образовательных учреждениях

Ожидаемый результат: Соответствие образовательных организаций, подведомственных Комитету образования АБМР государственным стандартам и санитарным нормам, создание безопасной и комфортной образовательной среды.



Наименование: Создание в общеобразовательных организациях условий для занятий физической культурой и спортом

Финансирование: 2020 год – 40,7 млн. рублей, 2021 год – 25,3 млн. рублей, 2022 год – 1,5 млн. рублей

Мероприятие: в 2020 году - ремонт спортивного зала и приобретение спортивного инвентаря в школе села Красный Яр, создание спортивной площадки на территории между общеобразовательными школами №11 и №13 города Балаково; в 2021 году - ремонт спортивного зала и приобретение спортивного инвентаря в школе села Новополеводино, создание спортивных площадок на территории общеобразовательных школ №3, 4, 16 и 28 города Балаково; в 2022 году - ремонт спортивного зала и приобретение спортивного инвентаря в школе села Сухой Отрог

Ожидаемый результат: Увеличение количества учащихся занимающихся спортом, физическое здоровье подрастающего поколения



Наименование:

Трудоустройство подростков во время летних каникул

Финансирование: 2020 год – 2 млн.рублей, 2021 год – 2 млн.рублей, 2022 год – 3,5 млн.рублей, 2023 год – 3,5 млн.рублей, 2024 год – 3,5 млн.рублей

Мероприятие: Ежегодно во время летних каникул на базе муниципальных образовательных учреждений (общеобразовательные школы, школы искусств и спортивные школы) создаются рабочие места для школьников от 14 до 17 лет. За выполняемую работу по благоустройству территории школ подросткам за счет средств бюджета выплачивается заработная плата в соответствии с действующим законодательством о МРОТ.

Ожидаемый результат: Приобщение подростков к труду, обеспечение занятости детей во время каникул.



Наименование:

Летняя оздоровительная кампания

Финансирование: 2020 год – 13,7 млн.рублей, 2021 год – 13,3 млн.рублей, 2022 год - 18 млн.рублей, 2023 год - 18 млн.рублей, 2024 год - 18 млн.рублей

Мероприятие: Финансовые средства выделяются на предоставление частичной компенсации стоимости приобретенной родителями для своих детей путевки (от 10 до 50%) в детские оздоровительные лагеря «Ласточка» и «Салют»

Ожидаемый результат: Организация отдыха детей в летнее время



Наименование: «Цифровая образовательная среда»

Финансирование: 2021 год – 23,5 млн.рублей, 2022 год – 25,3 млн.рублей, 2023 год – 25,4 млн.рублей, 2024 год – 6,2 млн.рублей

Мероприятие: В рамках федерального проекта «Цифровая образовательная среда» создание цифровой образовательной среды школы приобретут новую компьютерную технику, программное обеспечение и презентационное оборудование для образовательного процесса

Результат: Создание современной и безопасной цифровой образовательной среды, обеспечивающей высокое качество и доступность образования всех видов и уровней



Наименование: «Создание детских технопарков «Кванториум»»

Финансирование: 2022 год – 21,4 млн.рублей

Мероприятие: В рамках федерального проекта «Современная школа» оснащение современным и высокотехническим учебным оборудованием, позволяющим осуществлять деятельность по реализации дополнительных общеобразовательных программ в МАОУ СОШ №27

Результат: Создание и развитие системы современных инновационных площадок интеллектуального развития и досуга для детей и подростков



Наименование: Сохранение памятников культурного наследия

Финансирование на 2021 год: 41,4 млн.рублей.

Мероприятие: Реставрация и приспособление к современному использованию здание коммерческого средне - специального училища XIX в.

Результат: Сохранение памятника культурного наследия и приспособление к современному использованию



Наименование: Оснащение и укрепление материально-технической базы образовательных учреждений

Финансирование на: в 2021 году – 59,3 млн.рублей, в 2022 году – 12,1 тыс. рублей

Мероприятие: Приобретение товаров (работ, услуг), необходимых для текущего финансирования деятельности образовательных организаций.

Результат: Соответствие образовательных организаций, подведомственных Комитету образования АБМР и Отделу культуры АБМР государственным стандартам и санитарным нормам, создание безопасной и комфортной образовательной среды.



Наименование: Создание высокотехнологичного Центра обработки данных

Финансирование на: в 2021 году – 71,9 млн.рублей

Мероприятие: Подведение коммунальной инфраструктуры (электроснабжение, водоснабжение и водоотведение) к земельному участку на котором планируется строительство Центра обработки данных

Результат: Инновационное развитие района, создание новых рабочих мест, увеличение налоговых поступлений в бюджет Саратовской области



Долговая политика

Основными мероприятиями долговой политики Балаковского муниципального района являются:

- осуществление мониторинга соответствия параметров муниципального долга муниципального района ограничениям, установленным Бюджетным кодексом Российской Федерации;
- привлечение бюджетных кредитов как наиболее выгодных с точки зрения долговой нагрузки на бюджет, в том числе на пополнение остатков средств на счете бюджета муниципального района: в 2022-2024 годах планируется продолжить использование краткосрочных бюджетных кредитов на пополнение остатков средств на счетах бюджетов, предоставляемых Управлением Федерального казначейства по Саратовской области, с целью покрытия временных кассовых разрывов, возникающих при исполнении районного бюджета;
- сокращение расходов на обслуживание долговых обязательств путем перекредитации банковских кредитов под более низкие процентные ставки: по результатам проведения данного мероприятия в 2021 году ожидается снижение расходов районного бюджета на обслуживание долговых обязательств к концу года на 43% к первоначально запланированным;
- направление части доходов, полученных при исполнении бюджета района сверх утвержденного решением о бюджете общего объема доходов, на замещение муниципальных заимствований и/или погашение муниципального долга.

Таблица 1

№ п/п	Вид долгового обязательства	На 01.01.2021г.		На 01.01.2022г.		На 01.01.2023г.		На 01.01.2024г.		На 01.01.2025г.	
		Сумма, тыс. рублей	Удельный вес, в %	Сумма, тыс. рублей	Удельный вес, в %	Сумма, тыс. рублей	Удельный вес, в %	Сумма, тыс. рублей	Удельный вес, в %	Сумма, тыс. рублей	Удельный вес, в %
1	2	3	4	5	6	7	8	9	10	11	12
1.	Бюджетные кредиты из областного бюджета	50 500,0	11	165 457,3	26	165 457,3	22	165 457,3	21	165 457,3	20
2.	Банковские кредиты	427 000,0	89	468 781,5	74	603 721,1	78	643 085,4	79	658 346,4	80
	Всего:	477 500,0	100	634 238,8	100	769 178,4	100	808 542,7	100	823 803,7	100
	<i>в % к объему налоговых и неналоговых доходов бюджета</i>		42,7		45,5		55,7		55,6		53,6

Вопросы, отзывы и предложения по бюджетной тематике в электронном виде можно направить через интернет-приемную администрации БМР - <http://www.admbal.ru/content/internet-priemnaya-saita-administratsii-bmr> или на сайте комитета финансов администрации БМР - <http://balkomfin.ru/>

Контактная информация:

Председатель комитета финансов администрации
Балаковского муниципального района
Яковенко Светлана Юрьевна

График работы с 8-00 до 18-00, перерыв с 12-00 до 14-00.

Адрес: 413864, Саратовская область, г. Балаково, ул. Трнавская, 12

Телефоны (8 8453) 32-32-02, 32-30-96

Электронная почта: pr@balkomfin.ru