

## ***Уважаемые жители Балаковского района!***

***15 ноября 2023 года проект Решения о районном бюджете Балаковского муниципального района на 2024 год и на плановый период 2025-2026 годов сформирован и представлен на рассмотрение в Собрание Балаковского муниципального района.***

***Одновременно, в целях ознакомления жителей Балаковского муниципального района с основными тенденциями социально-экономического развития Балаковского района и показателями проекта бюджета на предстоящий 2024 финансовый год и на плановый период 2025-2026 годов подготовлен «Бюджет для граждан» к проекту районного бюджета Балаковского муниципального района на 2024 год и на плановый период 2025-2026 годов, который в простой и доступной для всех форме содержит:***

- основные понятия, термины, этапы формирования и исполнения районного бюджета;***
- информацию о бюджетобразующих показателях социально-экономического развития Балаковского района,***
- основные показатели доходов бюджета;***
- сведения об основных направлениях расходования средств бюджета;***
- информацию об основных направлениях деятельности органов местного самоуправления, направленных на обеспечение сбалансированности и устойчивости бюджета.***

***В целях организации общественного обсуждения по проекту бюджета ежегодно проводятся Публичные слушания.***

***Информация о проведении Публичных слушаний, проект Решения о районном бюджете Балаковского муниципального района на 2024 год и на плановый период 2025-2026 годов «Бюджет для граждан» размещается на официальном сайте комитета финансов администрации Балаковского муниципального района [www.balkomfin.ru](http://www.balkomfin.ru)***



**Комитет финансов администрации  
Балаковского муниципального  
района**

# **БЮДЖЕТ ДЛЯ ГРАЖДАН**

*К районному бюджету Балаковского муниципального района*

*на 2024 год и на плановый период 2025 и 2026 годов*

**1. Вводная часть**  
***ОСНОВНЫЕ ПОНЯТИЯ И ТЕРМИНЫ***

**Бюджетный процесс – ежегодное формирование и исполнение бюджета**



**Бюджет - это форма образования и расходования денежных средств, предназначенных для финансового обеспечения задач и функций государства и местного самоуправления.**

$$\text{Доходы} - \text{Расходы} = \text{Дефицит (Профицит)}$$



**Дефицит  
(расходы больше  
доходов)**

При превышении расходов над доходами принимается решение об источниках покрытия дефицита (например, использовать имеющиеся остатки, взять в долг)

**Профицит  
(доходы больше  
расходов)**

При превышении доходов над расходами принимается решение, как их использовать (например, накапливать остатки, погашать долг).

# ДОХОДЫ БЮДЖЕТА - *поступающие в бюджет денежные средства*

## Доходы районного бюджета Балаковского муниципального района

### Налоговые доходы:

- налог на доходы физических лиц,
- акцизы по подакцизным товарам,
- единый сельскохозяйственный налог,
- налог, взимаемый в связи с применением патентной системы налогообложения,
- транспортный налог,
- государственная пошлина

### Неналоговые доходы:

- доходы от использования муниципального имущества,
- плата за негативное воздействие на окружающую среду,
- доходы от продажи материальных и нематериальных активов,
- штрафы, санкции, возмещение ущерба,
- прочие неналоговые доходы

### Безвозмездные поступления:

- дотации,
- субсидии,
- субвенции,
- иные межбюджетные трансферты,
- прочие безвозмездные поступления

**Бюджетные ассигнования**

- *оказание услуг, выполнение работ;*
- *социальное обеспечение населения;*
- *предоставление бюджетных инвестиций;*
- *предоставление субсидий;*
- *предоставление межбюджетных трансфертов;*
- *обслуживание долга;*
- *исполнение судебных актов.*

**Бюджетные ассигнования** - предельные объемы денежных средств, предусмотренных в соответствующем финансовом году для исполнения бюджетных обязательств.

**Очередной финансовый год** - год, следующий за текущим финансовым годом.

**Плановый период** - два финансовых года, следующие за очередным финансовым годом.

## ***ЧТО ОЗНАЧАЕТ ТРЕХЛЕТНИЙ БЮДЖЕТ?***



Каждый год 3-летний период бюджетного планирования сдвигается на 1 год вперед, т.е. корректируются ранее утвержденные параметры 1 и 2-го года, добавляются параметры 3-го года.

При этом в составе бюджета на плановый период закладываются **«условно утверждаемые»** расходы, которые не распределяются по статьям, в объеме не менее 2,5 процента общего объема расходов бюджета на первый год планового периода и не менее 5 процентов – на второй год планового периода.

# **Государственная (муниципальная) программа – это документ, определяющий:**

- способы их достижения;

- примерные объемы используемых финансов.



**Межбюджетные отношения – взаимоотношения между публично-правовыми образованиями по вопросам регулирования бюджетных правоотношений, организации и осуществления бюджетного процесса**

## **Межбюджетные трансферты - средства, предоставляемые одним бюджетом другому бюджету**

**Дотации** - межбюджетные трансферты, предоставляемые на безвозмездной и безвозвратной основе (без установления направлений и (или) условий их использования)

**Субсидии** - межбюджетные трансферты, предоставляемые бюджетам в целях софинансирования расходных обязательств, возникающих при выполнении полномочий органов местного самоуправления (устанавливаются направления и (или) условия использования)

**Субвенции** - межбюджетные трансферты, предоставляемые бюджетам в целях финансового обеспечения расходных обязательств, возникающих при выполнении переданных в установленном порядке полномочий органов государственной власти (устанавливаются направления и условия использования)

## Основные характеристики бюджета

Общий объем  
доходов районного бюджета

- за 2022 год – 4 122 212,8 тыс. рублей
- на 2023 год – 4 448 964,5 тыс. рублей
- на 2024 год – 3 936 738,6 тыс. рублей
- на 2025 год – 3 813 308,2 тыс. рублей
- на 2026 год – 3 924 829,5 тыс. рублей

Общий объем  
расходов районного бюджета

- за 2022 год – 4 238 570,4 тыс. рублей
- на 2023 год – 4 645 146,8 тыс. рублей
- на 2024 год – 4 106 466,9 тыс.рублей
- на 2025 год – 3 905 764,1 тыс.рублей
- на 2026 год – 3 988 721.0 тыс.рублей

Дефицит (профицит)  
районного бюджета

- за 2022 год – дефицит 116 357,6 тыс.рублей
- на 2023 год – дефицит 196 182,3 тыс. рублей
- на 2024 год – дефицит 169 728,3 тыс.рублей
- на 2025 год – дефицит 92 455,9 тыс.рублей
- на 2026 год - дефицит 63 891,5 тыс.рублей

*Бюджет принимается сбалансированный*

## Доходы бюджета

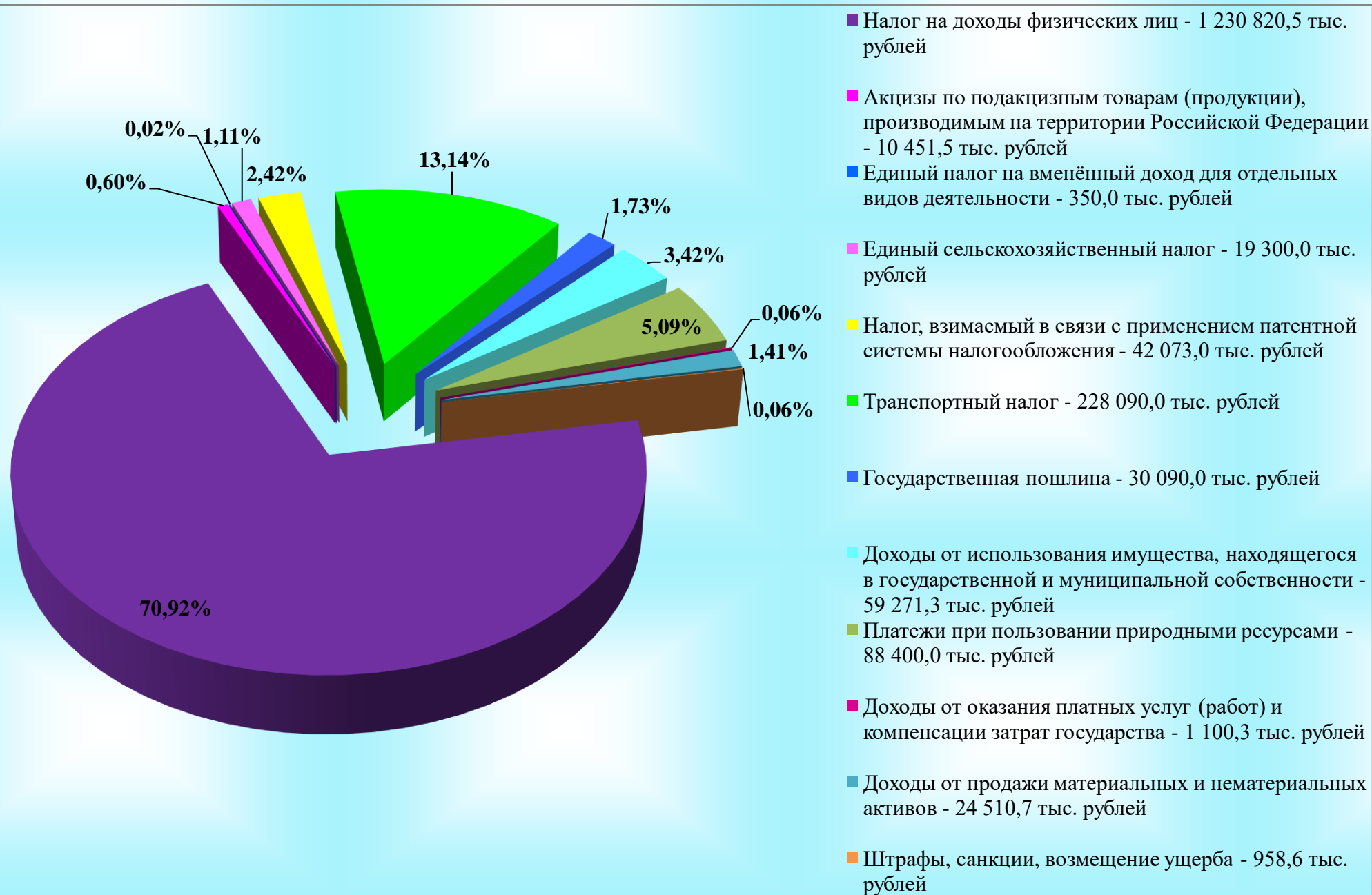
### Объем и структура доходов районного бюджета Балаковского муниципального района в динамике

(тыс. рублей)

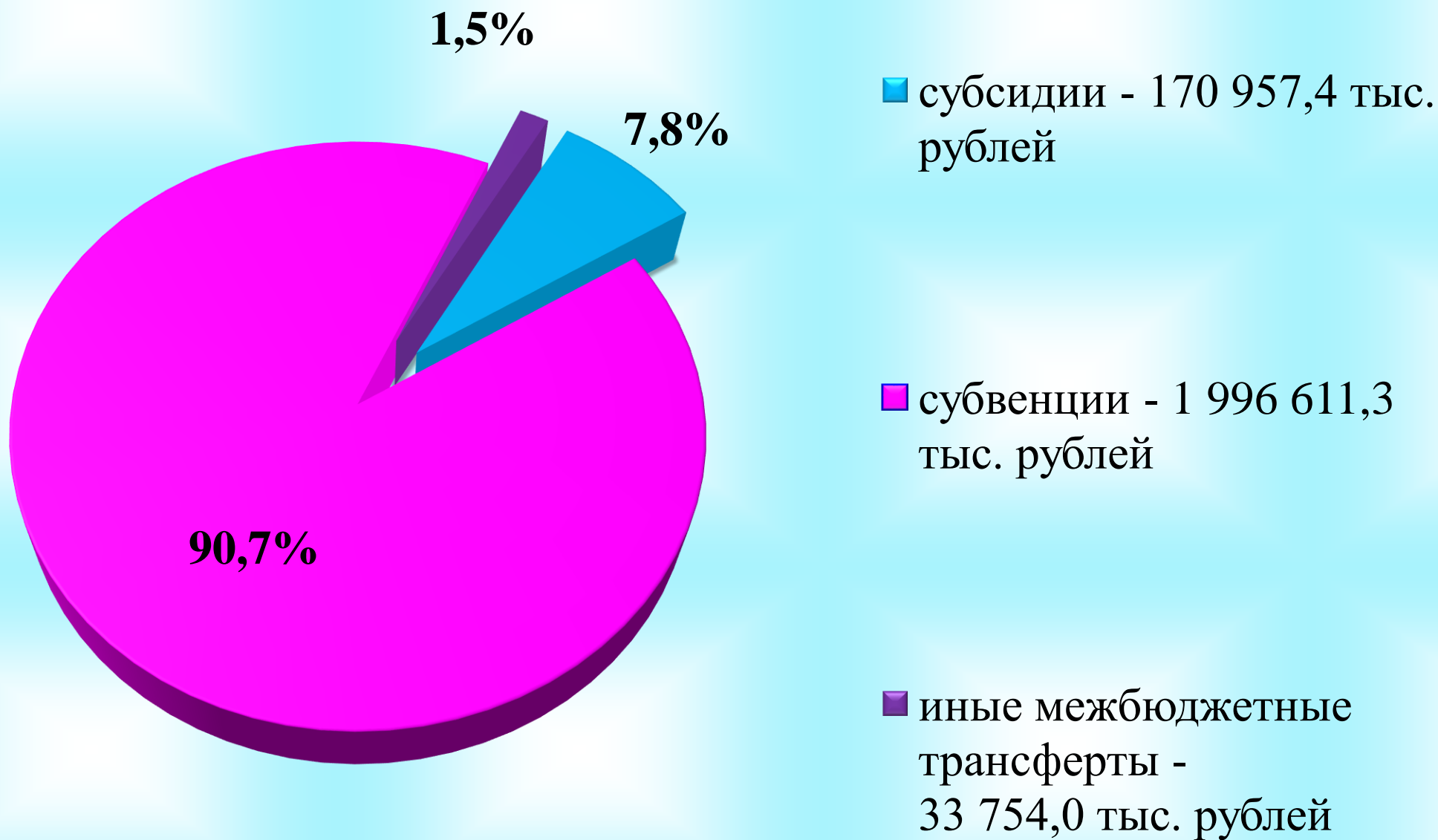
Наименование	2022 год	2023 год		2024 год		2025 год		2026 год	
	Факт	Оценка	Темп роста (к 2022)	План	Темп роста (к оценке 2023)	План	Темп роста (к 2024)	План	Темп роста (к 2025)
<b>ДОХОДЫ ВСЕГО, в том числе:</b>	<b>4 122 212,8</b>	<b>4 310 133,2</b>	<b>104,6</b>	<b>3 936 738,6</b>	<b>91,3</b>	<b>3 813 308,2</b>	<b>96,9</b>	<b>3 924 829,5</b>	<b>102,9</b>
<b>Налоговые и неналоговые доходы, в том числе:</b>	<b>1 536 995,0</b>	<b>1 623 013,1</b>	<b>105,6</b>	<b>1 735 415,9</b>	<b>106,9</b>	<b>1 809 767,7</b>	<b>104,3</b>	<b>1 920 566,8</b>	<b>106,1</b>
<b>налоговые доходы</b>	<b>1 340 719,5</b>	<b>1 463 004,5</b>	<b>109,1</b>	<b>1 561 175,0</b>	<b>106,7</b>	<b>1 643 063,0</b>	<b>105,2</b>	<b>1 757 582,8</b>	<b>107,0</b>
Налог на доходы физических лиц	1 021 453,4	1 140 300,0	85,1	1 230 820,5	107,9	1 306 129,2	106,1	1 397 744,9	107,0
Акцизы по подакцизным товарам (продукции), производимым на территории Российской Федерации	8 932,8	8 513,5	95,3	10 451,5	122,8	10 566,8	101,1	26 859,9	254,2
Налоги на совокупный доход	57 045,8	59 781,0	104,8	61 723,0	103,2	64 310,0	104,2	66 978,0	104,1
Единый налог на вменённый доход для отдельных видов деятельности	468,7	-800,0	-170,7	350,0	-43,8	300,0	85,7	200,0	66,7
Единый сельскохозяйственный налог	17 261,6	19 300,0	111,8	19 300,0	100,0	20 260,0	105,0	21 278,0	105,0
Налог, взимаемый в связи с применением патентной системы налогообложения	39 315,5	41 281,0	105,0	42 073,0	101,9	43 750,0	104,0	45 500,0	104,0
Транспортный налог:	221 136,5	224 345,0	101,5	228 090,0	101,7	231 967,0	101,7	235 910,0	101,7
<i>с организаций</i>	38 982,0	39 066,0	100,2	39 730,0	101,7	40 405,0	101,7	41 092,0	101,7
<i>с физических лиц</i>	182 154,5	185 279,0	101,7	188 360,0	101,7	191 562,0	101,7	194 818,0	101,7
Государственная пошлина	32 151,0	30 065,0	93,5	30 090,0	100,1	30 090,0	100,0	30 090,0	100,0
<b>неналоговые доходы</b>	<b>196 275,5</b>	<b>160 008,6</b>	<b>81,5</b>	<b>174 240,9</b>	<b>108,9</b>	<b>166 704,7</b>	<b>95,7</b>	<b>162 984,0</b>	<b>97,8</b>

Доходы от использования имущества, находящегося в государственной и муниципальной собственности	74 495,6	64 433,5	86,5	59 271,3	92,0	59 547,2	100,5	59 435,0	99,8
Платежи при пользовании природными ресурсами	67 098,9	67 100,0	100,0	88 400,0	131,7	81 000,0	91,6	81 000,0	100,0
Доходы от оказания платных услуг (работ) и компенсации затрат государства	4 008,9	1 365,8	34,1	1 100,3	80,6	1 100,3	100,0	1 100,3	100,0
Доходы от продажи материальных и нематериальных активов	47 480,5	23 917,4	50,4	24 510,7	102,5	24 098,6	98,3	20 490,1	85,0
Штрафы, санкции, возмещение ущерба	2 510,9	3 191,9	127,1	958,6	30,0	958,6	100,0	958,6	100,0
Прочие неналоговые доходы	680,7	0,0	0,0	0,0	0,0	0,0	0,0	0,0	0,0
<b>Безвозмездные поступления</b>	<b>2 585 217,8</b>	<b>2 687 120,1</b>	<b>103,9</b>	<b>2 201 322,7</b>	<b>81,9</b>	<b>2 003 540,5</b>	<b>91,0</b>	<b>2 004 262,7</b>	<b>100,0</b>
дотации	2 674,4	0,0	0,0	0,0	#	0,0		0,0	
субсидии	295 929,8	342 532,9	115,7	170 957,4	49,9	6 200,0	3,6	6 200,0	100,0
субвенции	2 020 824,9	2 174 391,3	107,6	1 996 611,3	91,8	1 997 340,5	100,0	1 998 062,7	100,0
иные межбюджетные трансферты	264 572,7	170 196,6	64,3	33 754,0	19,8	0,0	0,0	0,0	
прочие безвозмездные поступления	2 500,0	0	0,0	0,0	0,0	0,0		0,0	
доходы от возврата остатков субсидий субвенций прошлых лет	88,4	3,0	3,4	0,0	0,0	0,0		0,0	
возврат остатков субсидий, субвенций прошлых лет	-1 372,4	-3,7	0,3	0,0	0,0	0,0		0,0	

# Налоговые и неналоговые доходы на 2024 год – 1 735 415,9 рублей



## Безвозмездные поступления на 2024 год – 2 201 322,7 тыс.рублей



**Доходы районного бюджета Балаковского муниципального района в расчете на 1 жителя  
(численность населения Балаковского муниципального района на 01.01.2022 составляет  
202 565 человек, на 01.01.2023 составляет 201 570 человек)**

Наименование	2022 год		2023 год оценка		Проект решения о бюджете на 2024 год		Плановый период 2025 года		Плановый период 2026 года	
	рублей в месяц	рублей в год	рублей в месяц	рублей в год	рублей в месяц	рублей в год	рублей в месяц	рублей в год	рублей в месяц	рублей в год
<b>ДОХОДЫ ВСЕГО, в том числе:</b>	<b>1 695,84</b>	20 350,07	<b>1 781,90</b>	<b>21 382,81</b>	<b>1 627,53</b>	<b>19 530,38</b>	<b>1 576,50</b>	<b>18 918,03</b>	<b>1 622,61</b>	<b>19 471,30</b>
<b>Налоговые и неналоговые доходы, в том числе:</b>	<b>632,31</b>	7 587,66	<b>670,99</b>	<b>8 051,86</b>	<b>717,46</b>	<b>8 609,49</b>	<b>748,20</b>	<b>8 978,36</b>	<b>794,00</b>	<b>9 528,04</b>
налоговые доходы	551,56	6 618,71	604,84	7 258,05	645,42	<b>7 745,08</b>	679,28	<b>8 151,33</b>	726,62	<b>8 719,47</b>
неналоговые доходы	80,75	968,95	66,15	793,81	72,03	<b>864,42</b>	68,92	<b>827,03</b>	67,38	<b>808,57</b>
<b>Безвозмездные поступления</b>	<b>1 063,53</b>	12 762,41	<b>1 110,91</b>	13 330,95	<b>910,07</b>	<b>10 920,88</b>	<b>828,31</b>	<b>9 939,68</b>	<b>828,60</b>	<b>9 943,26</b>
дотации	1,10	13,20	0,00	0,00	0,00	<b>0,00</b>	0,00	<b>0,00</b>	0,00	<b>0,00</b>
субсидии	121,74	1 460,91	141,61	1 699,32	70,68	<b>848,13</b>	2,56	<b>30,76</b>	2,56	<b>30,76</b>
субвенции	831,35	9 976,18	898,94	10 787,28	825,44	<b>9 905,30</b>	825,74	<b>9 908,92</b>	826,04	<b>9 912,50</b>
иные межбюджетные трансферты	108,84	1 306,11	70,36	844,35	13,95	<b>167,46</b>	0,00	<b>0,00</b>	0,00	<b>0,00</b>
прочие безвозмездные поступления	1,03	12,34	0,00	0,00	0,00	<b>0,00</b>	0,00	<b>0,00</b>	0,00	<b>0,00</b>
доходы от возврата остатков субсидий, субвенций прошлых лет	0,04	0,44	0,00	0,01	0,00	<b>0,00</b>	0,00	<b>0,00</b>	0,00	<b>0,00</b>
возврат остатков субсидий, субвенций прошлых лет	-0,56	-6,77	0,00	-0,02	0,00	<b>0,00</b>	0,00	<b>0,00</b>	0,00	<b>0,00</b>

*Формирование доходной части районного бюджета БМР осуществлялась исходя из параметров прогноза социально – экономического развития Балаковского муниципального района на 2024 год*

**ОСНОВНЫЕ ПОКАЗАТЕЛИ СОЦИАЛЬНО-ЭКОНОМИЧЕСКОГО РАЗВИТИЯ  
БАЛАКОВСКОГО МУНИЦИПАЛЬНОГО РАЙОНА**

<b>Наименование показателей</b>	<b>Ед. изм.</b>	<b>2022 год (факт)</b>	<b>2023 год (оценка)</b>	<b>2024 год</b>	<b>2025 год</b>	<b>2026 год</b>
<b>Численность населения всего, в т.ч.</b>	<b>чел.</b>	<b>202 565</b>	<b>201 570</b>	<b>200 900</b>	<b>199 000</b>	<b>199 000</b>
<b>    моложе трудоспособного возраста</b>		<b>32 410</b>	<b>32 251</b>	<b>32 251</b>	<b>32 251</b>	<b>32 251</b>
<b>    в трудоспособном возрасте</b>		<b>111 410</b>	<b>110 863</b>	<b>110 863</b>	<b>110 863</b>	<b>110 863</b>
<b>    старше трудоспособного возраста</b>		<b>58 745</b>	<b>58 456</b>	<b>58 456</b>	<b>58 456</b>	<b>58 456</b>
<b>Объем отгруженных товаров собственного производства (по видам деятельности С, D, E в ценах соответствующих лет)</b>	<b>млрд. руб.</b>	<b>275,0</b>	<b>287,1</b>	<b>304,9</b>	<b>321,8</b>	<b>333,9</b>
<b>Индекс промышленного производства</b>	<b>%</b>	<b>97,0</b>	<b>100,3</b>	<b>102,2</b>	<b>102,4</b>	<b>102,2</b>
<b>Фонд начисленной заработной платы</b>	<b>млн. руб.</b>	<b>29 119,3</b>	<b>32 619,2</b>	<b>35 359,2</b>	<b>38 007,9</b>	<b>40 866,9</b>
<b>Темп роста фонда оплаты труда</b>	<b>%</b>	<b>114,6</b>	<b>112,0</b>	<b>108,4</b>	<b>107,5</b>	<b>107,5</b>
<b>Среднемесячная заработная плата</b>	<b>руб.</b>	<b>46 901,9</b>	<b>52 512,7</b>	<b>56 665,4</b>	<b>60 641,9</b>	<b>64 646,5</b>
<b>Темп роста среднемесячной заработной платы</b>	<b>%</b>	<b>116,0</b>	<b>112,0</b>	<b>107,9</b>	<b>107,0</b>	<b>106,6</b>
<b>Оборот розничной торговли</b>	<b>млрд. руб.</b>	<b>35 689,6</b>	<b>39 151,5</b>	<b>42 769,1</b>	<b>46 169,3</b>	<b>49 899,7</b>
<b>Темп роста оборота розничной торговли</b>	<b>%</b>	<b>97,9</b>	<b>104,4</b>	<b>103,5</b>	<b>103,5</b>	<b>103,6</b>



<b>Оборот общественного питания</b>	<b>млн. руб.</b>	<b>1 144,3</b>	<b>1 285,9</b>	<b>1 404,7</b>	<b>1 516,3</b>	<b>1 638,9</b>
<b>Темп роста оборота общественного питания</b>	<b>%</b>	<b>89,8</b>	<b>105,1</b>	<b>102,6</b>	<b>103,5</b>	<b>103,8</b>

**Объем отгруженной продукции** в целом по Балаковскому муниципальному району по прогнозу в 2024 году составит 304,9 млрд. рублей, или 1512,6 тыс. рублей в расчете на 1 жителя Балаковского муниципального района.

**Средний размер страховой пенсии** по оценке на 2023 год составляет 18900 рублей (прирост на 5,3% к 2022 году).

**Величина прожиточного минимума в Саратовской области** на 2023 год на 1 жителя составила 12 075,0 рублей, это 103,3% к показателю, установленному с 01.06.2022 (11 692,0 рублей), на 2024 год - 12 813,0,0 рублей, это 106,1% к 2023 году.

В 2023 году финансовая поддержка субъектам малого и среднего предпринимательства, зарегистрированным на территории Балаковского муниципального района и действующим менее одного года, в связи с отсутствием финансирования не производилась. В 2024 году финансирование данного направления так же не планируется.

**Значение уровня безработицы** за 2022 год – 0,3%, оценка 2023 года – 0,5%, прогноз на 2024 год – 0,5%.

**Доля молодых семей, получивших социальные выплаты на приобретение жилых помещений и улучшивших жилищные условия** в общем числе молодых семей, состоящих на учете в качестве нуждающихся в жилых помещениях:

в 2023 году – 3 молодых семей (10,71%) (оценка),

в 2024 году – 29 молодых семей (100%) (прогноз).

## Основные нормативные акты, влияющие на поступление доходов в 2024 году



- В основу прогноза социально-экономического развития Балаковского муниципального района и районного бюджета положен базовый сценарий развития экономики Балаковского муниципального района на предстоящий среднесрочный период;
- Закон Саратовской области № 206-ЗСО от 25 ноября 2013 года «О дифференцированных нормативах отчислений в бюджеты муниципальных образований области от акцизов на автомобильный и прямогонный бензин, дизельное топливо, моторные масла для дизельных и (или) карбюраторных (инжекторных) двигателей, производимые на территории Российской Федерации» (с изменениями). Планируемые поступления – 10,5 млн. рублей (с учетом закрепления полномочий по дорожной деятельности в отношении автомобильных дорог за органами местного самоуправления сельских поселений), являются источниками формирования муниципального дорожного фонда;
- Закон Саратовской области №76-ЗСО от 30 июня 2020 года «Об установлении единого норматива отчислений в бюджеты муниципальных районов и городских округов Саратовской области от транспортного налога». Планируемые поступления – 228,1 млн. рублей, являются источниками формирования муниципального дорожного фонда;
- Постановление правительства Саратовской области от 27 ноября 2007 года №412-П «Об установлении порядка определения размера арендной платы за земельные участки, находящиеся в собственности Саратовской области, и земельные участки, государственная собственность на которые не разграничена, предоставляемые в аренду без торгов»;
- Решение Собрании Балаковского муниципального района от 24 ноября 2015 года №968 «Об арендной плате за земли Балаковского муниципального района» (с изменениями);
- Решение Собрании Балаковского муниципального района от 24 октября 2013 года № 617 «Об утверждении Положения «О порядке определения размера и перечисления муниципальными унитарными предприятиями Балаковского муниципального района в районный бюджет Балаковского муниципального района части прибыли, остающейся после уплаты налогов и иных обязательных платежей».

# Направления увеличения доходной базы

Совершенствование налогового администрирования и  
повышения уровня ответственности главных администраторов  
доходов

Усиление инвестиционной и инновационной направленности  
экономического развития

Совершенствование методов контроля за легализацией «теневой»  
заработной платы

Обеспечение исполнения Плана мероприятий по оздоровлению  
муниципальных финансов Балаковского муниципального  
района и снижению долговой нагрузки на районный бюджет  
Балаковского муниципального района



Сокращение недоимки по налогам

Совершенствование прогнозирования  
доходной и расходной части бюджета

Создание условий для обеспечения устойчивого  
исполнения местных бюджетов

## Комиссии по увеличению поступления доходов в бюджет

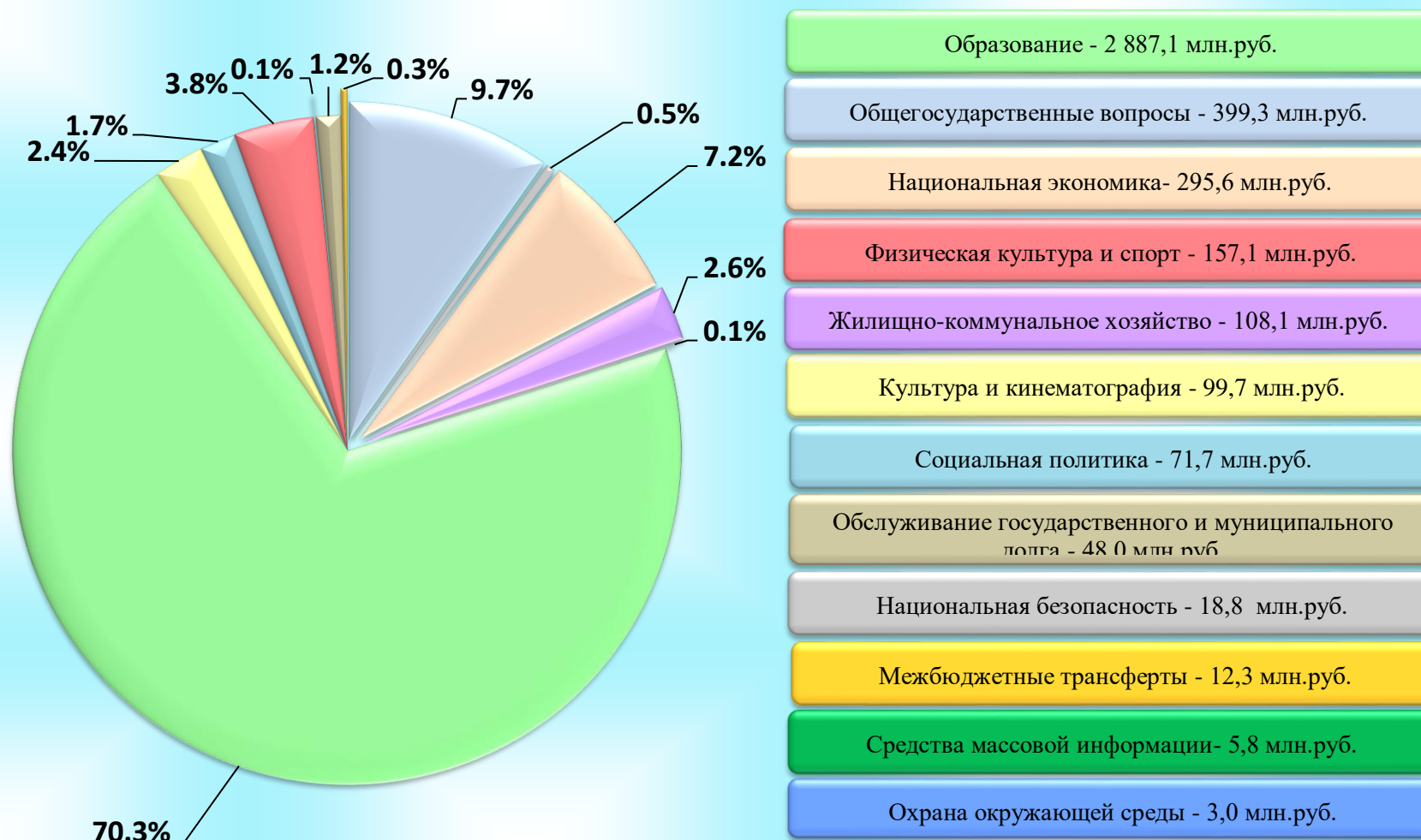


**Межведомственная комиссия по вопросам увеличения налоговой базы и исполнению доходной части районного бюджета БМР и бюджетов поселений, входящих в состав БМР**



**Межведомственная комиссия по легализации заработной платы на территории БМР**

## Структура расходов районного бюджета Балаковского муниципального района на 2024 год по основным разделам



Наибольшую долю в расходах районного бюджета Балаковского муниципального района в 2024 году составят расходы по разделам: «Образование» - 70,3%, «Общегосударственные вопросы» - 9,7%,

**«Национальная экономика» - 7,2% «Физическая культура и спорт» - 3,8%, «Жилищно-коммунальное хозяйство» - 2,6%, «Культура и кинематография» - 2,4%.**

# Динамика (структура) расходов районного бюджета

## Балаковского муниципального района



(в тыс. рублей)

Раздел, подраздел	Наименование	2022	2023	2024	2025	2026
		исполнение	оценка	проект решения о бюджете		
	<b>ВСЕГО</b>	<b>4 238 570,4</b>	<b>4 645 146,8</b>	<b>4 106 466,9</b>	<b>3 905 764,1</b>	<b>3 988 721,0</b>
	в том числе:					
<b>0100</b>	<b>Общегосударственные вопросы</b>	<b>364 013,4</b>	<b>422 289,0</b>	<b>399 272,6</b>	<b>375 523,1</b>	<b>375 965,4</b>
0102	Функционирование высшего должностного лица органа местного самоуправления	3 098,3	3 705,9	3 066,3	3 066,3	3 066,3
0103	Функционирование законодательных (представительных) органов государственной власти и местного самоуправления	5 392,3	5 690,2	5 662,2	5 662,2	5 662,2
0104	Функционирование Правительства РФ, высших органов исполнительной власти субъектов РФ, местных администраций	118 960,4	130 494,8	112 117,2	112 117,2	112 117,2
0105	Судебная система	150,0	21,6	0,0	0,0	0,0
0106	Обеспечение деятельности финансовых, налоговых и таможенных органов и органов надзора	60 184,5	66 847,8	56 376,2	56 376,2	56 376,2
0111	Резервные фонды	0,0	3 714,5	4 000,0	4 000,0	4 000,0
0113	Другие общегосударственные вопросы	176 227,9	211 814,2	218 050,7	194 301,2	194 743,5
<b>0300</b>	<b>Национальная безопасность и правоохранительная деятельность</b>	<b>19 935,0</b>	<b>22 236,2</b>	<b>18 815,0</b>	<b>18 815,0</b>	<b>18 815,0</b>
0310	Защита населения и территории от чрезвычайных ситуаций природного и техногенного характера, пожарная безопасность	19 935,0	22 236,2	18 815,0	18 815,0	18 815,0
<b>0400</b>	<b>Национальная экономика</b>	<b>285 071,7</b>	<b>340 437,8</b>	<b>295 581,6</b>	<b>299 586,4</b>	<b>319 834,8</b>



0405	Сельское хозяйство и рыболовство	0,0	449,1	190,5	190,5	190,5
0406	Водное хозяйство	868,4	1 000,0	1 206,0	1 206,0	1 206,0
0408	Транспорт	33 743,6	47 911,4	45 542,9	45 542,9	45 542,9
0409	Дорожное хозяйство	242 605,6	242 188,5	238 541,5	242 533,8	262 769,9
0412	Другие вопросы в области национальной экономики	7 854,1	48 888,8	10 100,7	10 113,2	10 125,5
<b>0500</b>	<b>Жилищно-коммунальное хозяйство</b>	<b>230 230,5</b>	<b>134 542,5</b>	<b>108 127,4</b>	<b>22 753,7</b>	<b>22 779,6</b>
0501	Жилищное хозяйство	18 137,4	11 881,0	1 479,1	1 479,1	1 479,1
0502	Коммунальное хозяйство	180 740,4	34 032,1	250,0	250,0	250,0
0503	Благоустройство	942,9	65 276,1	85 400,0	0,0	0,0
0505	Другие вопросы в области жилищно-коммунального хозяйства	30 409,8	23 353,3	20 998,3	21 024,6	21 050,5
<b>0600</b>	<b>Охрана окружающей среды</b>	<b>0,0</b>	<b>18 274,1</b>	<b>3 028,7</b>	<b>81 028,7</b>	<b>81 028,7</b>
0605	Другие вопросы в области охраны окружающей среды	0,0	18 274,1	3 028,7	81 028,7	81 028,7
<b>0700</b>	<b>Образование</b>	<b>2 906 497,7</b>	<b>3 106 428,1</b>	<b>2 887 112,5</b>	<b>2 752 220,1</b>	<b>2 764 710,4</b>
0701	Дошкольное образование	963 180,6	1 055 249,4	982 154,7	942 202,6	948 509,8
0702	Общее образование	1 595 260,7	1 660 568,2	1 537 345,4	1 484 851,1	1 490 118,4
0703	Дополнительное образование детей	159 721,7	180 068,4	169 296,3	126 712,5	127 185,3
0705	Профессиональная подготовка, переподготовка и повышение квалификации	204,0	223,3	0,0	0,0	0,0
0707	Молодежная политика и оздоровление детей	36 343,4	3 264,2	4 510,3	4 510,3	4 510,3
0709	Другие вопросы в области образования	151 787,3	207 054,6	193 805,8	193 943,6	194 386,6
<b>0800</b>	<b>Культура, кинематография</b>	<b>106 767,8</b>	<b>220 349,9</b>	<b>99 699,9</b>	<b>15 484,5</b>	<b>15 506,0</b>
0801	Культура	102 265,9	215 286,0	95 610,7	11 395,3	11 416,8

0804	Другие вопросы в области культуры, кинематографии	4 501,9	5 063,9	4 089,2	4 089,2	4 089,2
<b>1000</b>	<b>Социальная политика</b>	<b>136 473,2</b>	<b>162 826,8</b>	<b>71 655,9</b>	<b>71 655,9</b>	<b>71 655,9</b>
1001	Пенсионное обеспечение	8 224,0	10 374,8	10 720,1	10 720,1	10 720,1
1003	Социальное обеспечение населения	70 748,2	90 335,4	174,6	174,6	174,6
1004	Охрана семьи и детства	57 501,0	62 116,6	60 761,2	60 761,2	60 761,2
<b>1100</b>	<b>Физическая культура и спорт</b>	<b>154 385,0</b>	<b>167 314,4</b>	<b>157 108,1</b>	<b>156 302,0</b>	<b>157 296,2</b>
1101	Физическая культура	150 170,8	9 200,5	0,0	0,0	0,0
1103	Спорт высших достижений	0,0	154 091,0	153 490,6	152 684,5	153 678,7
1105	Другие вопросы в области физической культуры и спорта	4 214,2	4 022,9	3 617,5	3 617,5	3 617,5
<b>1200</b>	<b>Средства массовой информации</b>	<b>7 114,8</b>	<b>6 473,0</b>	<b>5 775,7</b>	<b>4 376,0</b>	<b>4 388,1</b>
1202	Периодическая печать и издательства	7 114,8	6 473,0	5 775,7	4 376,0	4 388,1
<b>1300</b>	<b>Обслуживание муниципального долга</b>	<b>14 414,9</b>	<b>30 299,5</b>	<b>47 993,8</b>	<b>47 993,8</b>	<b>47 993,8</b>
1301	Обслуживание внутреннего государственного и муниципального долга	14 414,9	30 299,5	47 993,8	47 993,8	47 993,8
<b>1400</b>	<b>Межбюджетные трансферты (финансовая помощь)</b>	<b>13 666,4</b>	<b>13 675,5</b>	<b>12 295,7</b>	<b>13 024,9</b>	<b>13 747,1</b>
1401	Дотации на выравнивание бюджетной обеспеченности субъектов Российской Федерации и муниципальных образований	11 202,4	11 709,5	12 295,7	13 024,9	13 747,1
1403	Прочие межбюджетные трансферты бюджетам субъектов РФ и муниципальных образований общего характера	2 464,0	1 966,0	0,0	0,0	0,0
	Условно утверждаемые расходы (не распределенные в плановом периоде в соответствии с классификацией расходов бюджетов бюджетные ассигнования)				47 000,0	95 000,0



## Расходы районного бюджета

### Балаковского муниципального района на 1 жителя

(тыс. рублей)

Раздел	Наименование	2022	2023	2024	2025	2026
		исполнение	оценка	проект решения о бюджете		
	<b>ВСЕГО, руб. в год</b>	<b>20 955,5</b>	<b>23 044,8</b>	<b>20 440,4</b>	<b>19 390,8</b>	<b>19 566,4</b>
	в том числе:	0,0	0,0	0,0	0,0	0,0
<b>01</b>	Общегосударственные вопросы	1 799,7	2 095,0	1 987,4	1 887,1	1 889,3
<b>03</b>	Национальная безопасность и правоохранительная деятельность	98,6	110,3	93,7	94,5	94,5
<b>04</b>	Национальная экономика	1 409,4	1 688,9	1 471,3	1 505,5	1 607,2
<b>05</b>	Жилищно-коммунальное хозяйство	1 138,3	667,5	538,2	114,3	114,5
<b>06</b>	Охрана окружающей среды	0,0	90,7	15,1	407,2	407,2
<b>07</b>	Образование	14 369,8	15 411,2	14 370,9	13 830,3	13 893,0
<b>08</b>	Культура и кинематография	527,9	1 093,2	496,3	77,8	77,9
<b>10</b>	Социальная политика	674,7	807,8	356,7	360,1	382,1
<b>11</b>	Физическая культура и спорт	763,3	830,1	782,0	785,4	790,4
<b>12</b>	Средства массовой информации	35,2	32,1	28,7	22,0	22,1
<b>13</b>	Обслуживание долга	71,3	150,3	238,9	241,2	241,2
<b>14</b>	Межбюджетные трансферты (финансовая помощь)	67,6	67,8	61,2	65,5	69,1



## Расходы районного бюджета Балаковского муниципального района на образование

(тыс. рублей)

№ п/п	Наименование	2022	2023	2024	2025	2026
		исполнение	оценка	проект решения о бюджете		
1	<b>Расходы на дошкольное, общее и дополнительное образование, всего</b>	<b>2 906 497,7</b>	<b>3 106 428,1</b>	<b>2 887 112,5</b>	<b>2 752 220,1</b>	<b>2 764 710,4</b>
	в % к общему объему расходов	68,6	66,9	70,3	71,3	71,0
2	Количество муниципальных учреждений образования Балаковского муниципального района, всего единиц	86	85	85	85	85
	в том числе:					
	- дошкольного образования, единиц	39	38	38	38	38
	- общеобразовательных, единиц	39	39	39	39	39
	- дополнительного образования, единиц	6	6	6	6	6
	- молодежной политики и оздоровления детей, единиц	2	2	2	2	2
3	Объем расходов на дошкольное, общее и дополнительное образование в расчете на 1 жителя	14 369,8	15 411,2	14 370,9	13 830,3	13 893,0
4	<i>Доля детей в возрасте 1 – 6 лет, состоящих на учете для определения в муниципальные дошкольные образовательные учреждения, в общей численности детей в возрасте 1 – лет (%)</i>	2,5	2,5	2,5	2,5	2,5
5	Обеспеченность детей дошкольного возраста местами в дошкольных образовательных учреждениях (количество мест на 1000 детей), единиц	1010	1010	1010	1010	1010
6	Доля муниципальных дошкольных образовательных учреждений, здания которых находятся в аварийном состоянии или требуют капитального ремонта, в общем числе муниципальных дошкольных образовательных учреждений, %	-	-	-	-	-
7	Доля муниципальных общеобразовательных учреждений, здания которых находятся в аварийном состоянии или требуют	-	-	-	-	-

	капитального ремонта, в общем числе муниципальных общеобразовательных учреждений, %					
8	Доля выпускников муниципальных общеобразовательных учреждений, не сдавших единый государственный экзамен, в общей численности выпускников муниципальных общеобразовательных учреждений, %	0,55	0,66	0,66	0,66	0,66
9	Доля муниципальных общеобразовательных учреждений, реализующих программы общего образования, имеющих физкультурный зал, в общей численности муниципальных образовательных учреждений, реализующих программы общего образования, %	94,8	94,8	94,8	94,8	94,8
10	Средний размер заработной платы работников муниципальных дошкольных образовательных учреждений, рублей	26 208,7	37 941,0	38 307,0	39 307,0	39 307,0
11	Отношение среднемесячной номинальной заработной платы работников муниципальных дошкольных образовательных учреждений к среднемесячной номинальной заработной плате работников, занятых в сфере экономики БМР, %	52	52	53	54	55
12	Средний размер заработной платы работников муниципальных общеобразовательных учреждений, рублей	37 545,3	51 567,0	52 567,0	52 961,0	52 961,0
13	Отношение среднемесячной номинальной заработной платы работников муниципальных общеобразовательных учреждений к среднемесячной номинальной заработной плате работников, занятых в сфере экономики БМР, %	74	74	77	78	79

**Расходы районного бюджета  
Балаковского муниципального района  
на национальную экономику**



(тыс. рублей)

№ п/п	Наименование	2022	2023	2024	2025	2026
		исполнение	оценка	проект решения о бюджете		
<b>1</b>	<b>Объем расходов районного бюджета БМР на национальную экономику</b>	<b>285 071,7</b>	<b>340 437,8</b>	<b>295 581,6</b>	<b>299 586,4</b>	<b>319 834,8</b>
	в % к общему объему расходов	6,7	7,3	7,2	7,8	8,2
<b>2</b>	Доля протяженности автомобильных дорог общего пользования местного значения, не отвечающих нормативным требованиям, в общей протяженности автомобильных дорог общего пользования местного значения (%)	53,3	32,0	31,5	31,0	н/д
<b>3</b>	Доля населения, проживающего в населенных пунктах, не имеющих регулярного автобусного сообщения с административным центром БМР, в общей численности населения БМР	0	0	0	0	0



## Расходы районного бюджета Балаковского муниципального района на культуру

(тыс. рублей)

	Наименование	2022	2023	2024	2025	2026
		исполнение	оценка	проект решения о бюджете		
<b>1</b>	<b>Расходы, всего, тыс. руб.</b>	<b>106 767,8</b>	<b>220 349,9</b>	<b>99 699,9</b>	<b>15 484,5</b>	<b>15 506,0</b>
	в % к общему объему расходов	2,5	4,7	2,4	0,4	0,4
<b>2</b>	Объем расходов на культуру и кинематографию в расчете на 1 жителя	527,9	1 093,2	496,3	77,8	77,9
<b>3</b>	Отношение среднемесячной номинальной зарплаты работников учреждений культуры к среднемесячной номинальной зарплате, работников, занятых в сфере экономики БМР, %	69,4	67,6	69,2	65,2	62,0
<b>4</b>	Средний размер заработной платы работников учреждений культуры, руб.	35 568,5	35 491,0	39 239,5	39 554,6	39 876,1
<b>5</b>	Доля учреждений культуры, здания которых находятся в аварийном состоянии или требуют кап. ремонта, в общем количестве муниципальных учреждений культуры, %	0,0	0,0	0,0	0,0	0,0
<b>6</b>	Доля объектов культурного наследия, находящихся в муниципальной собственности и требующих реставрации, в общем количестве объектов культурного наследия, находящихся в муниципальной собственности, %	0	0	0	0	0

**Расходы районного бюджета  
Балаковского муниципального района на  
молодежную политику, физическую культуру,  
спорт и туризм**



(тыс. рублей)

№ п/п	Наименование	2022	2023	2024	2025	2026
		исполнение	оценка	проект решения о бюджете		
1	<b>Расходы, всего</b>	<b>154 385,0</b>	<b>167 314,4</b>	<b>157 108,1</b>	<b>156 302,0</b>	<b>157 296,2</b>
2	<i>в % к общему объему расходов</i>	3,6	3,6	3,8	4,1	4,0
3	Объем расходов на молодежную политику, физическую культуру, спорт и туризм в расчете на 1 жителя	700,8	762,6	728,1	744,8	823,3
4	Отношение среднемесячной номинальной заработной платы работников учреждений спорта, физической культуры, молодежной политики к среднемесячной номинальной зарплате, работников, занятых в сфере экономики БМР, %	55,0	54,0	56,0	52,0	49,0
5	<i>Средний размер заработной платы работников учреждений спорта, физической культуры, молодежной политики, руб.</i>	25 784,2	28 304,9	31 575,5	31 575,5	31 575,5
6	Количество спортивных сооружений на 100 тыс. человек населения, единиц	122	122	122	122	122
7	Доля населения, систематически занимающегося физической культурой и спортом, в общей численности населения, %	53,0	54,0	54,0	54,0	54,0



**Муниципальные программы Балаковского муниципального района  
на 2024 год и на плановый период 2025 и 2026 годов**

(тыс. рублей)

Наименование муниципальных программ	Исполнено за 2022 год	Оценка 2023 год	Прогноз 2024 год	Прогноз 2025 год	Прогноз 2026 год	Изменение 2024/2023	
						±	%
1	2	3	4	5	6	7	8
МП "Повышение инвестиционной привлекательности и развитие экономического потенциала Балаковского муниципального района"	7 019,9	7 612,6	8 280,7	8 293,2	8 305,5	668,1	8,8
МП "Развитие образования в Балаковском муниципальном районе"	2 752 600,8	2 937 041,3	2 731 996,1	2 628 356,6	2 640 247,1	-205 045,2	-7,0
МП "Развитие культуры Балаковского муниципального района"	224 797,8	352 398,8	224 368,8	108 653,2	109 030,9	-128 030,0	-36,3
МП "Развитие молодежной политики, спорта и туризма на территории Балаковского муниципального района"	155 184,6	165 705,2	158 188,4	157 382,3	158 376,5	-7 516,8	-4,5
МП "Социальная поддержка отдельных категорий граждан на	88 156,2	101 023,4	0,0	0,0	0,0	-101 023,4	-100,0

<b>территории Балаковского муниципального района"</b>							
<b>МП "Обеспечение населения жильем на территории Балаковского муниципального района в 2019-2024 годы"</b>	6 300,2	4 965,8	0,0	0,0	0,0	-4 965,8	-100,0
<b>МП "Муниципальная собственность Балаковского муниципального района"</b>	1 967,6	2 017,8	3 595,0	3 595,0	3 595,0	1 572,2	78,2
<b>МП "АПК "Безопасный город" на территории Балаковского муниципального района"</b>	598,6	1 700,0	1 700,0	1 700,0	1 700,0	0,0	0,0
<b>ИТОГО по программам:</b>	<b>3 236 625,7</b>	<b>3 572 464,9</b>	<b>3 128 129,0</b>	<b>2 907 980,3</b>	<b>2 921 255,0</b>	<b>-444 335,9</b>	<b>-12,4</b>
<b>% расходов бюджета в рамках муниципальных программ в общем объеме расходов бюджета</b>	76,4	76,9	76,2	75,4	75,0	-0,7	-0,9

**Ожидаемые результаты реализации муниципальных программ  
Балаковского муниципального района на 2024 год и на плановый период 2025 и 2026 годов**

№ п/ п	Наименование муниципальных программ Балаковского муниципального района	Ожидаемые результаты					
		Наименование показателя	Исполнено 2022 год	Оценка 2023 год	Прогнозно на 2024 год	Прогнозно на 2025 год	Прогнозно на 2026 год
1	2	3	4	5	6	7	8
1	Повышение инвестиционной привлекательности и развитие экономического потенциала Балаковского муниципального района	Количество субъектов малого и среднего предпринимательства (включая индивидуальных предпринимателей) в расчете на 1 тыс. человек населения (ед.)	28,0	28,0	28,1	28,2	н/д
		Оборот субъектов малого и среднего предпринимательства в постоянных ценах по отношению к показателю 2014 года (%)	114	115	116	117	н/д
		Доля среднесписочной численности работников (без внешних совместителей), занятых у субъектов малого и среднего предпринимательства, в общей численности занятого населения (%)	19,7	19,7	19,8	19,8	н/д
2	Муниципальная собственность Балаковского муниципального района	Постановка земельных участков на кадастровый учёт (шт.)	26	180	180	180	н/д
		Вовлечение в хозяйственный оборот объектов недвижимости, в том числе свободных и бесхозных (шт.)	324	305	305	305	н/д
		Обеспечение приватизации и проведение предпродажной подготовки объектов приватизации (шт.)	24	13	13	13	н/д

№ п/ п	Наименование муниципальных программ Балаковского муниципального района	Ожидаемые результаты					
		Наименование показателя	Исполнено 2022 год	Оценка 2023 год	Прогнозно на 2024 год	Прогнозно на 2025 год	Прогнозно на 2026 год
1	2	3	4	5	6	7	8
		Содержание объектов казны (шт.)	3	3	3	3	н/д
3	Развитие образования в Балаковском муниципальном районе	Обеспечение доступности дошкольного образования (%)	100				
		Сохранение обеспеченности доступности дошкольного образования (%)		100	100	100	н/д
		Доля образовательных организаций, реализующих образовательные программы начального общего, основного общего, среднего общего образования и программы дополнительного образования, получивших положительную оценку («отлично» и «хорошо») по результатам независимой оценки качества образования в текущем году, в общей численности образовательных организаций данного типа, в отношении которых была проведена независимая оценка качества образования в текущем году (%)	75	Не менее 75	Не менее 75	Не менее 80	н/д
		Доля освоения средств субсидий, предоставленных бюджету БМР в целях достижения целевых показателей национального проекта «Образование»		100	100	100	н/д
		Доля обучающихся общеобразовательных организаций БМР, принявших участие в муниципальном и региональном этапах Всероссийской олимпиады школьников, научных конференций, конкурсов, фестивалей, интернет-марафонов, проведенных в текущем году в соответствии с распорядительными документами	20	37	37	40	н/д

№ п/ п	Наименование муниципальных программ Балаковского муниципального района	Ожидаемые результаты					
		Наименование показателя	Исполнено 2022 год	Оценка 2023 год	Прогнозно на 2024 год	Прогнозно на 2025 год	Прогнозно на 2026 год
1	2	3	4	5	6	7	8
		Комитета образования АБМР, министерства образования области, в общей численности обучающихся общеобразовательных организаций БМР					
		Доля учреждений с безопасными условиями пребывания обучающихся и воспитанников в муниципальных образовательных учреждениях) (%)	100	100	100	100	н/д
		Доля детей, отдохнувших в летний период на базе муниципальных учреждений отдыха и оздоровления, у которых отмечен выраженный оздоровительный эффект, в общей численности детей, отдохнувших в летний период на базе муниципальных учреждений отдыха и оздоровления детей (усредненное значение)(%)	95	Не менее 95	Не менее 95	Не менее 96	н/д
		Доля молодых специалистов (от общего количества педагогических работников общеобразовательных организаций), работающих в текущем году в общеобразовательных организациях(%)	1,0	1,1	1,3	1,3	н/д
		Эффективное управление учреждениями, подведомственными Комитету образования АБМР (%)	100				
		Доля обеспечения функционирования механизмов, обеспечивающих равный доступ обучающихся к качественному дошкольному, общему и дополнительному образованию (%)		100	100	100	н/д
		Доля учреждений образования (от общего числа учреждений образования), доступных для	7,6	7,6	7,6	7,6	н/д

№ п/ п	Наименование муниципальных программ Балаковского муниципального района	Ожидаемые результаты					
		Наименование показателя	Исполнено 2022 год	Оценка 2023 год	Прогнозно на 2024 год	Прогнозно на 2025 год	Прогнозно на 2026 год
1	2	3	4	5	6	7	8
		инвалидов и других маломобильных групп обучающихся (%)					
4	Развитие молодежной политики, спорта и туризма на территории Балаковского муниципального района	Количество участников в спортивных, молодежных и культурно-массовых мероприятиях (чел.)	79000	79000	79000	79000	н/д
		Доля населения БМР, систематически занимающихся физической культурой и спортом, от общей численности населения области в возрасте с 3 до 79 лет, %	53	50	51	55	н/д
		Численность детей и подростков, занимающихся в спортивных школах и секциях БМР (%)	24,06	24,06	24,06	24,06	н/д
		Увеличение доли молодежи, принимающей участие в волонтерской деятельности, в общей численности молодежи Балаковского муниципального района(%)	С 7% до 8% (1%)	С 8% 9% (1%)	С 9% до 10% (1%)	С 10% до 11% (1%)	н/д
		Число туристов, приезжающих в БМР (чел.)	40000	40000	40000	40000	н/д
		Количество привлеченных молодых специалистов (чел.)	1	-	-	-	н/д
		Количество учреждений спорта, подведомственных отделу по спорту, физической культуре, молодежной политике и туризму администрации БМР, оборудованных кнопками экстренного вызова полиции	5	5	5	5	н/д
		Количество проведенных мероприятий по совершенствованию системы профилактики немедицинского потребления наркотиков с приоритетом мероприятий первичной	14	14	14	14	н/д

№ п/ п	Наименование муниципальных программ Балаковского муниципального района	Ожидаемые результаты					
		Наименование показателя	Исполнено 2022 год	Оценка 2023 год	Прогнозно на 2024 год	Прогнозно на 2025 год	Прогнозно на 2026 год
1	2	3	4	5	6	7	8
		профилактики в учреждениях в области спорта, подведомственных отделу по спорту, физической культуре,, молодежной политике и туризму администрации Балаковского муниципального района на территории Балаковского муниципального района					
		Количество проведенных рейдов по профилактике правонарушений и преступлений с выездом по местам сбора молодежи (шт.)	6	6	6	6	н/д
		Доля руководителей учреждений спорта прошедших аттестацию в общей численности руководителей (%)	20	30	30	30	н/д
		Количество человек, принявших участие в сдаче Всероссийских норм ГТО	1740	2900	2900	2900	н/д
5	Развитие культуры Балаковского муниципального района	Количество обслуженного населения учреждениями в сфере культуры	57 488	51 798	51 800	51 800	н/д
		Охват детского населения района дополнительным образованием художественно-эстетической направленности(%)	8,3	8,7	8,7	8,7	н/д

№ п/ п	Наименование муниципальных программ Балаковского муниципального района	Ожидаемые результаты					
		Наименование показателя	Исполнено 2022 год	Оценка 2023 год	Прогнозно на 2024 год	Прогнозно на 2025 год	Прогнозно на 2026 год
1	2	3	4	5	6	7	8
6	<b>Социальная поддержка отдельных категорий граждан на территории Балаковского муниципального района</b>	Уровень удовлетворенности граждан качеством предоставления государственных и муниципальных услуг от 80 процентов в 2017 году до 98 процентов в 2023 году (%)	96,5	97	-	-	-
		Доля граждан, имеющих доступ к получению государственных и муниципальных в многофункциональных центрах предоставления государственных услуг с 80 процентов в 2017 году до 96 процентов в 2023 году (%)	94	95	-	-	-
		Доля граждан, использующих механизм получения государственных и муниципальных услуг в электронной форме с 0 процентов в 2017 году до 81 процентов в 2023 году (%)	70	80	-	-	-
		Сокращение времени ожидания в очереди при обращении заявителя для получения государственных (муниципальных) услуг до 12 минут	13	12	-	-	-
7	<b>Обеспечение населения жильем на территории Балаковского муниципального района в 2019-2024 г.г.</b>	Количество семей, улучшивших жилищные условия, в том числе в рамках Указа Президента Российской Федерации от 07.05.2018 г. № 204 «О национальных целях и стратегических задачах развития Российской Федерации на период до 2024 года», национального проекта «Жилье и городская среда», регионального проекта «Обеспечение устойчивого сокращения непригодного для	6	3	43	н/д	н/д



№ п/ п	Наименование муниципальных программ Балаковского муниципального района	Ожидаемые результаты					
		Наименование показателя	Исполнено 2022 год	Оценка 2023 год	Прогнозно на 2024 год	Прогнозно на 2025 год	Прогнозно на 2026 год
1	2	3	4	5	6	7	8
		проживания жилищного фонда») от общего числа семей, участвующих в программе (семей)					
		Доля семей, улучшивших жилищные условия от общего числа семей, участвующих в программе (%)	81,96	83,14	100	н/д	н/д
8	АПК «Безопасный город» на территории Балаковского муниципального района	Ввод в эксплуатацию АПК «Безопасный город» (шт.)	-	-	-	1	н/д
9	Комплексное развитие транспортной инфраструктуры на территории Балаковского муниципального района	Доля населенных пунктов Балаковского муниципального района, охваченных автобусным сообщением (%)	88	89	90	91	н/д
		Доля автомобильных дорог местного значения на территории БМР, не отвечающих нормативным требованиям (%)	0	32	31,5	31	н/д
10	Сохранение памятников культурного наследия	Количество объектов культурного наследия, на которых установлены информационные надписи и обозначения (шт.)	-	-	-	н/д	н/д
		Количество объектов культурного наследия, в отношении которых установлены зоны охраны объекта культурного наследия шт.)	-	-	-	н/д	н/д
		Количество объектов культурного наследия, находящихся в аварийном состоянии, на которые разработана предпроектная документация (шт.)	-	-	-	н/д	н/д

**Социально-значимые проекты  
Балаковского муниципального района  
в 2022– 2026 годах**


**Наименование:** «Точка роста» в рамках национального проекта «Образование»

**Финансирование:** 2022 год –16,3 млн.рублей, 2023 год – 24,8 млн.рублей, 2024 год – 1,9 млн.рублей

**Мероприятие:** Создание и оснащение центров образования цифрового и гуманитарного профилей, естественно-научной и технологической направленностей

**Результат:** В 2022 году на базе школ с.Быков Отрог, с.Красный Яр Балаковского района открыты центры образования технической направленности. Основной задачей, которая будет решаться специалистами центров – формирование у детей современных компетенций и навыков, в том числе по предметным областям «Технология», «Физика», «Химия» и «Биология».

В 2023 году созданы центры образования естественно - научной и технологической направленностей по предметным областям «Технология», «Физика», «Химия» и «Биология» в школах сёл Сухой Отрог и Новая Елюзань. За счёт выделенных средств выполнен ремонт помещений, в которых размещены центры, закуплено современное учебное и компьютерное оборудование. В 2024 году планируется создание центра образования естественно - научной и технологической направленностей в школе села Николевский.



**Наименование:** Горячее питание

**Финансирование:** 2022 год – 79,3 млн. рублей, 2023 год – 94,0 млн. рублей.

**Мероприятие:** Обеспечение бесплатным горячим питанием всех без исключения учащихся 1х-4х классов общеобразовательных школ

**Ожидаемый результат:** Поддержание здоровья детей и их способности к эффективному обучению. Полноценное и сбалансированное питание способствует профилактике заболеваний, повышению работоспособности и успеваемости.



**Наименование:** Обеспечение населения жильем на территории Балаковского муниципального района

**Финансирование:** 2019 год – 38,2 млн. рублей, 2020 год – 256,6 млн. рублей, 2021 год – 10,2 млн. рублей, 2022 год – 6,3 млн. рублей, 2023 год – 5,0 млн. рублей.

**Мероприятие:** За 2019-2020 годы 287,4 млн. рублей выделенных средств по программе переселения граждан из аварийного жилищного фонда направлены на приобретение 174-х квартир. В рамках обеспечения жильем молодых семей получили выплаты на погашение ипотечных кредитов в 2019 году 12 семей, в 2020 году 11 семей, в 2021 году 8 семей, в 2022 году 6 семей, в 2023 году 3 семьи.

**Ожидаемый результат:** Улучшение качества жизни граждан, проживающих на территории Балаковского района



**Наименование:**

Ремонт отопления

**Финансирование:** 2022 год – 6,3 млн. рублей.

**Мероприятие:** В 2022 году в с. Матвеевке построена сеть газопотребления с котлом наружного потребления, в с. Николевке произведен ремонт сети газопотребления с установкой водогрейных котлов.

**Результат:**

Соответствие образовательных организаций, подведомственных Комитету образования АБМР государственным стандартами санитарным нормам, создание безопасной образовательной среды.



**Наименование:** Создание современных и комфортных условий обучения детей

**Финансирование:** 2022 год – 33,3 млн. рублей, 2023 год – 32,5 млн. рублей, 2024 – 49,0 млн. рублей.

**Мероприятие:** Ремонт в образовательных учреждениях

**Ожидаемый результат:** Соответствие образовательных организаций, подведомственных Комитету образования АБМР государственным стандартами санитарным нормам, создание безопасной и комфортной образовательной среды.



**Наименование:** Создание в общеобразовательных организациях условий для занятий физической культурой и спортом

**Финансирование:** 2022 год – 1,5 млн. рублей, 2023 год – 5,6 млн. рублей.

**Мероприятие:** в 2022 году - ремонт спортивного зала и приобретение спортивного инвентаря в школе села Сухой Отрог, 2023 году ремонт спортивных залов в школе села Малая Быковка, в ООШ №6, СОШ №11, СОШ №19.

**Ожидаемый результат:** Увеличение количества учащихся занимающихся спортом, физическое здоровье подрастающего поколения





## Наименование:

Трудоустройство подростков во время летних каникул

**Финансирование:** 2022 год – 3,3 млн.рублей, 2023 год – 3,0 млн.рублей, 2024 год – 4,2 млн.рублей, 2025 год – 4,2 млн. рублей, 2026 год – 4,2 млн. рублей.

**Мероприятие:** Ежегодно во время летних каникул на базе муниципальных образовательных учреждений (общеобразовательные школы, школы искусств и спортивные школы) создаются рабочие места для школьников от 14 до 17 лет. За выполняемую работу по благоустройству территории школ подросткам за счет средств бюджета выплачивается заработная плата в соответствии с действующим законодательством о МРОТ.

**Ожидаемый результат:** Приобщение подростков к труду, обеспечение занятости детей во время каникул.



**Наименование:**

Летняя оздоровительная кампания

**Финансирование:** 2022 год – 19,5 млн. рублей, 2023 год - 18,3 млн. рублей, 2024 год – 26,2 млн. рублей, 2025 год - 26,2 млн. рублей, 2026 год - 26,2 млн. рублей

**Мероприятие:** Финансовые средства выделяются на предоставление частичной компенсации стоимости, приобретенной родителями для своих детей путевки (от 10 до 50%) в детские оздоровительные лагеря «Ласточка» и «Салют»

**Ожидаемый результат:** Организация отдыха детей в летнее время




**Наименование:** «Цифровая образовательная среда»

**Финансирование:** 2022 год – 31,2 млн. рублей, 2023 год – 0,7 млн. рублей.

**Мероприятие:** В рамках федерального проекта «Цифровая образовательная среда» создания цифровой образовательной среды школы приобретут новую компьютерную технику, программное обеспечение и презентационное оборудование для образовательного процесса

**Результат:** Создание современной и безопасной цифровой образовательной среды, обеспечивающей высокое качество и доступность образования всех видов и уровней



**Наименование:** «Создание детских технопарков «Кванториум»»

**Финансирование:** 2022 год – 35,8 млн. рублей, 2023 год – 22,4 млн. рублей.

**Мероприятие:** В рамках федерального проекта «Современная школа» оснащение современным и высокотехническим учебным оборудованием, позволяющим осуществлять деятельность по реализации дополнительных общеобразовательных программ в МАОУ СОШ №27

**Результат:** Создание и развитие системы современных инновационных площадок интеллектуального развития и досуга для детей и подростков



**Наименование:** Строительство сельского Дома культуры в селе Быков Отрог

**Финансирование на 2023 год:** 84,6 млн. рублей.

**Мероприятие:** Развитие сети учреждений культурно-досугового типа (создание и модернизация учреждений культурно-досугового типа)

**Результат:** Строительство сельского Дома культуры



**Наименование:** Проведение капитального и текущего ремонта, техническое оснащение муниципальных учреждений культурно-досугового типа

**Финансирование:** 2022 год – 3,1 млн. рублей, 2023 год – 2,0 млн. рублей

**Мероприятие:** Ремонт в учреждениях культурно-досугового типа

**Результат:** В 2022 году проведен ремонт кровли и помещений Сухо-Отрогского СДК и Никольско-Казаковского СДК. В 2023 году планируется провести ремонт в Малобыковском СДК и Новоелюзанском СДК.



**Наименование:** Создание высокотехнологичного Центра обработки данных

**Финансирование на:** в 2021 году – 19,9 млн.рублей, в 2022 году -177,2 млн. рублей, в 2023 году – 10,9 млн. рублей.

**Мероприятие:** Подведение коммунальной инфраструктуры (электроснабжение, водоснабжение и водоотведение) к земельному участку на котором планируется строительство Центра обработки данных

**Результат:** Инновационное развитие района, создание новых рабочих мест, увеличение налоговых поступлений в бюджет Саратовской области



## Долговая политика

Основными мероприятиями долговой политики Балаковского муниципального района являются:

- осуществление мониторинга соответствия параметров муниципального долга муниципального района ограничениям, установленным Бюджетным кодексом Российской Федерации;
- привлечение бюджетных кредитов как наиболее выгодных с точки зрения долговой нагрузки на бюджет, в том числе на пополнение остатков средств на счете бюджета муниципального района в 2024 году планируется продолжить использование краткосрочных бюджетных кредитов предоставляемых Управлением Федерального казначейства по Саратовской области, с целью покрытия временных кассовых разрывов, возникающих при исполнении районного бюджета;
- сокращение расходов на обслуживание долговых обязательств путем перекредитации банковских кредитов под более низкие процентные ставки;
- направление части доходов, полученных при исполнении бюджета района сверх утвержденного решением о бюджете общего объема доходов, на замещение муниципальных заимствований и/или погашение муниципального долга.



Таблица 1

№ п/п	Вид долгового обязательства	На 01.01.2023г.		На 01.01.2024г.		На 01.01.2025г.		На 01.01.2026г.		На 01.01.2027г.	
		Сумма, <i>тыс. рублей</i>	Удельный вес, в%	Сумма, <i>тыс. рублей</i>	Удельный вес, в%	Сумма, <i>тыс. рублей</i>	Удельн ый вес, в%	Сумма, <i>тыс. рублей</i>	Удель ный вес, в%	Сумма, <i>тыс. рублей</i>	Удельн ый вес, в%
1	2	3	4	5	6	7	8	9	10	11	12
1.	Бюджетные кредиты из областного бюджета	690 500,0	89	690 500,0	75	656 501,9	62	480 437,7	45	183 414,2	16
2.	Банковские кредиты	85 000,0	11	229 068,4	25	398 796,7	38	591 314,9	55	952 229,9	84
	<b>Всего:</b>	<b>775 500,0</b>	<b>100</b>	<b>919 568,4</b>	<b>100</b>	<b>1 055 298,6</b>	<b>100</b>	<b>1 071 752,6</b>	<b>100</b>	<b>1 135 641,1</b>	<b>100</b>
	<i>в % к объему налоговых и неналоговых доходов бюджета</i>		52,5		56,7		60,8		59,2		59,1

Вопросы, отзывы и предложения по бюджетной тематике в электронном виде можно направить через интернет-приемную администрации БМР - <http://www.admbal.ru/content/internet-priemnaya-saita-administratsii-bmr> или на сайте комитета финансов администрации БМР - <http://balkomfin.ru/>

Контактная информация:

Председатель комитета финансов администрации  
Балаковского муниципального района  
Молошина Екатерина Владимировна

График работы с 8-00 до 18-00, перерыв с 12-00 до 14-00.

Адрес: 413864, Саратовская область, г. Балаково, ул. Трнавская, 12

Телефоны (8 8453) 32-32-02, 32-30-96

Электронная почта: [pr@balkomfin.ru](mailto:pr@balkomfin.ru)